



MARÇO 2022 X MARÇO 2023

PERÍODO 01/03/2022 - 31/03/2022 X 01/03/2023 - 31/03/2023

TIPO DE ACIDENTES	2022			2023		
	SUBTOTAL	COM VÍTIMA	SEM VÍTIMA	SUBTOTAL	COM VÍTIMA	SEM VÍTIMA
ABALROAMENTO	10	9	1	7	5	2
ATROPELAMENTO	35	22	13	28	22	6
CAPOTAMENTO	2	0	2	1	1	0
CHOQUE	11	8	3	12	9	3
COLISÃO	115	82	33	85	54	31
TOMBAMENTO	31	16	15	22	13	9
PANE MECÂNICA	0	0	0	0	0	0
OBSTRUÇÃO DA VIA	0	0	0	0	0	0
NÃO INFORMADO	1	1	0	1	1	0
TOTAL	205	138	67	156	105	51

BAIRROS	2022	2023
BADU	8	4
BALDEADOR	5	1
BARRETO	9	9
BOA VIAGEM	1	0
CACHOEIRA	0	0
CAFUBÁ	3	2
CAMBOINHAS	2	1
CANTAGALO	2	1
CARAMUJO	1	1
CENTRO	24	22
CHARITAS	2	1
CUBANGO	2	0
ENGENHO DO MATO	4	1
ENGENHOCA	3	3
FÁTIMA	0	0
FONSECA	19	21
GRAGOATÁ	1	0
ICARAI	20	25
ILHA DA CONCEIÇÃO	1	0
INGÁ	4	2
ITACOATIARA	2	0
ITAIPÚ	14	3
ITITIOCA	1	1
JACARÉ	1	1
JARDIM IMBUÍ	0	0
JURUJUBA	3	2
LARGO DA BATALHA	4	3

GRAVIDADE DA LESÃO	2022	2023
SEM LESÃO	67	51
LEVE	61	77
MÉDIO	0	11
GRAVE	13	9
FATAL	2	3
NÃO INFORMADO	73	4
TOTAL	155	78

TIPO DE VEÍCULOS	2022	2023
AUTOMÓVEL	148	109
MOTOCICLETA	150	109
CAMINHÃO	7	8
BICICLETA	9	7
ÔNIBUS	12	8
CAMINHONETE	6	5
VAN	0	1
MICROÔNIBUS	0	0
NÃO INFORMADO	0	0
TRATOR	0	0
TRICICLO	0	0
FURGÃO	2	0
TOTAL	334	247

BAIRROS	2022	2023
MACEIÓ	0	1
MARAVISTA	1	0
MARIA PAULA	2	1
MATAPACA	0	1
MORRO DO ESTADO	0	0
MURIQUI	0	0
PÉ PEQUENO	0	0
PIRATININGA	12	7
PONTA D'AREIA	1	0
RIO DO OURO	2	1
SANTA BÁRBARA	3	1
SANTA ROSA	12	14
SANTANA	1	1
SANTO ANTÔNIO	0	2
SÃO DOMINGOS	2	1
SÃO FRANCISCO	6	7
SÃO LOURENÇO	1	0
SAPÉ	2	4
SERRA GRANDE	1	1
TENENTE JARDIM	0	0
VÁRZEA DAS MOÇAS	2	0
VIÇOSO JARDIM	2	0
VILA PROGRESSO	1	0
VIRADOURO	0	0
VITAL BRAZIL	0	0
NÃO INFORMADO	11	7
TOTAL	198	153

VÍTIMAS FATAIS MARÇO/2023		
01/03/2023	RIO DO OURO	MOTOCICLISTA
12/03/2023	MATAPACA	MOTOCICLISTA
28/03/2023	FONSECA	PEDESTRE
TOTAL		3

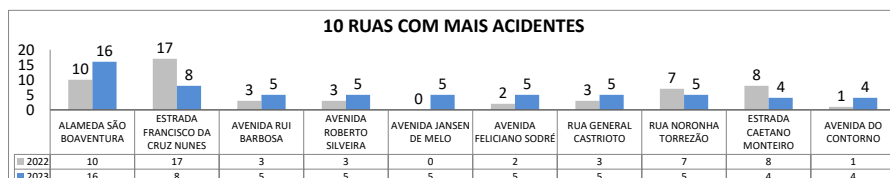
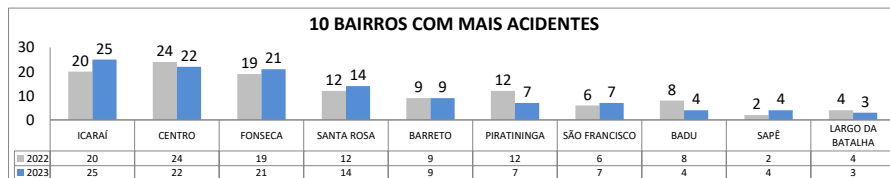
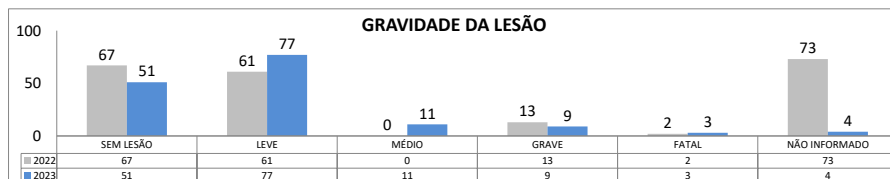
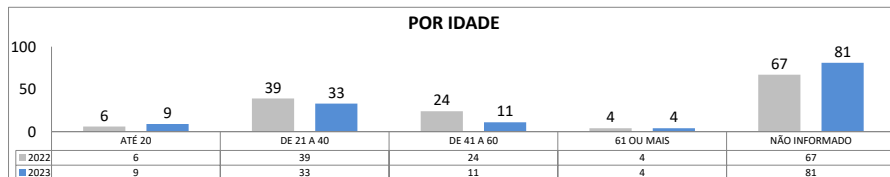
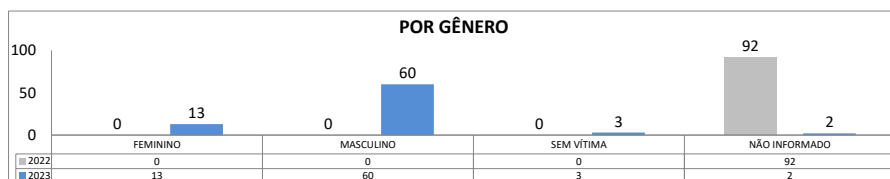
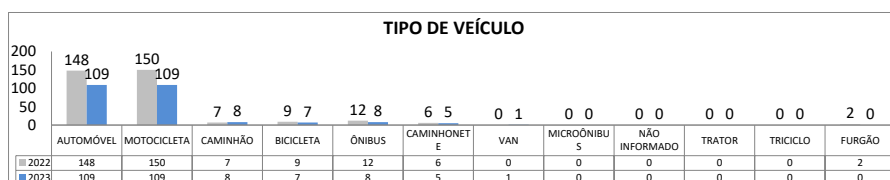
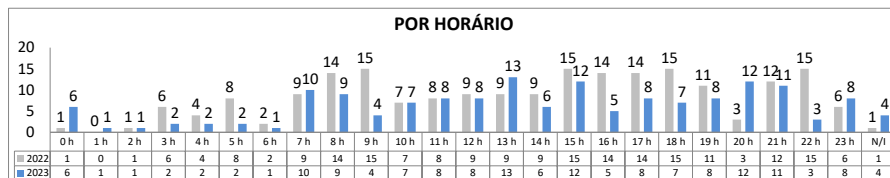
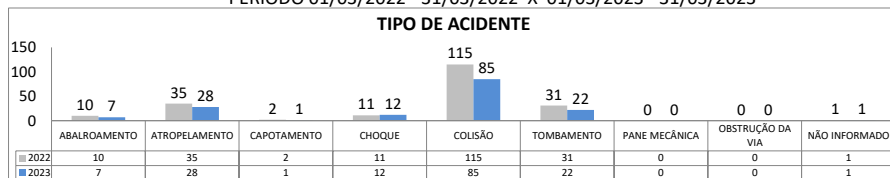
POR GÊNERO	2022	2023
FEMININO	24	35
MASCULINO	61	94
SEM VÍTIMA	68	51
NÃO INFORMADO	73	6
TOTAL	226	186

POR IDADE	2022	2023
ATÉ 20	6	9
DE 21 A 40	39	33
DE 41 A 60	24	11
61 OU MAIS	4	4
NÃO INFORMADO	67	81
TOTAL	140	138



MARÇO 2022 X MARÇO 2023

PERÍODO 01/03/2022 - 31/03/2022 X 01/03/2023 - 31/03/2023

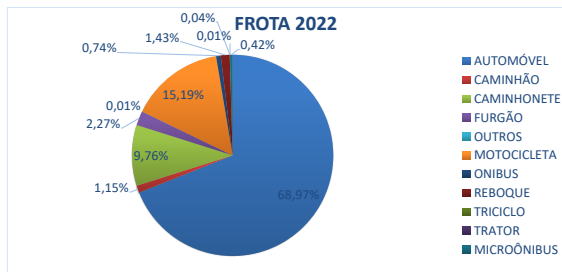




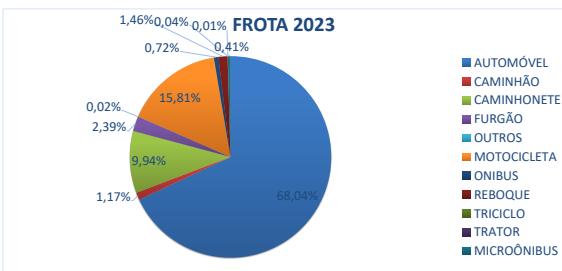
MARÇO 2022 X MARÇO 2023

PERÍODO 01/03/2022 - 31/03/2022 X 01/03/2023 - 31/03/2023

FROTA 2022	TOTAL	%
AUTOMÓVEL	211.338	68,97%
CAMINHÃO	3.538	1,15%
CAMINHONETE	29.895	9,76%
FURGÃO	6.969	2,27%
OUTROS	41	0,01%
MOTOCICLETA	46.548	15,19%
ONIBUS	2.273	0,74%
REBOQUE	4.386	1,43%
TRICICLO	117	0,04%
TRATOR	16	0,01%
MICROÔNIBUS	1.285	0,00%
TOTAL	306.406	100%



FROTA 2023	TOTAL	%
AUTOMÓVEL	211.469	68,04%
CAMINHÃO	3.649	1,17%
CAMINHONETE	30.895	9,94%
FURGÃO	7.426	2,39%
OUTROS	55	0,02%
MOTOCICLETA	49.137	15,81%
ONIBUS	2.223	0
REBOQUE	4.545	1,46%
TRICICLO	117	0,04%
TRATOR	16	0,01%
MICROÔNIBUS	1.285	0,41%
TOTAL	310.817	100%



OBSERVAÇÕES:

VEÍCULOS REGISTRADOS NO MUNICÍPIO DE NITERÓI, SEGUNDO DETRAN-RJ, CLASSIFICADOS DE ACORDO COM O TIPO DA FROTA.

OUTROS VEÍCULOS: MOTORHOME, SIDE CAR E QUADRICICLO.