



AGOSTO 2023 X AGOSTO 2022

PERÍODO 01/08/2023 - 31/08/2023 X 01/08/2022 - 31/08/2022

TIPO DE ACIDENTES	2023			2022		
	SUBTOTAL	COM VÍTIMA	SEM VÍTIMA	SUBTOTAL	COM VÍTIMA	SEM VÍTIMA
ABALROAMENTO	8	6	2	9	7	2
ATROPELAMENTO	38	27	11	36	27	9
CAPOTAMENTO	4	3	1	1	0	1
CHOQUE	13	11	2	13	8	5
COLISÃO	119	72	47	116	85	31
TOMBAMENTO	29	19	10	23	19	4
PANE MECÂNICA	0	0	0	0	0	0
OBSTRUÇÃO DA VIA	0	0	0	0	0	0
NÃO INFORMADO	2	0	2	2	2	0
<b>TOTAL</b>	<b>213</b>	<b>138</b>	<b>75</b>	<b>200</b>	<b>148</b>	<b>52</b>

BAIRROS	2023	2022
Atalaia	1	0
Badu	5	3
Baldeador	1	1
Barreto	10	13
Boa Viagem	0	0
Cachoeira	0	0
Cafubá	3	0
Camboinhas	0	2
Cantagalo	2	2
Caramujo	3	3
Centro	30	22
Charitas	9	2
Cubango	3	4
Engenho do Mato	4	2
Engenhoca	2	3
Fátima	0	0
FIGUEIRA	0	0
Fonseca	26	19
Gragoatá	0	0
Icaraí	19	21
Ilha da Conceição	0	0
Ingá	2	1
Itacoatiara	0	2
Itaipú	3	7
Ititioca	2	3
Jacaré	0	0
Jardim Imbuí	0	0
Jurujuba	0	0
Largo da Batalha	4	3
LARGO DO BARRADAS	0	0

BAIRROS	2023	2022
Maceió	1	0
Maravista	0	0
Maria Paula	2	0
Matapaca	1	1
MORRO DO CASTRO	0	0
Morro do Estado	0	0
Muriqui	0	0
Neves	0	0
Pé Pequeno	0	0
Pendotiba	5	0
Piratininga	9	20
Ponta D'Areia	1	0
Rio do Ouro	2	6
Santa Bárbara	2	2
Santa Rosa	17	7
Santana	1	2
Santo Antônio	0	1
São Domingos	3	1
São Francisco	7	10
São Lourenço	0	2
Sapê	1	5
Serra Grande	1	2
Tenente jardim	1	0
Várzea das Moças	3	1
Venda da Cruz	0	0
Viçoso Jardim	0	2
Vila Progresso	0	0
Viradouro	1	0
Vital Brazil	0	3
NÃO INFORMADO	23	4
<b>TOTAL</b>	<b>210</b>	<b>182</b>

GRAVIDADE DA LESÃO	2023	2022
SEM LESÃO	75	52
LEVE	122	101
MÉDIO	22	
GRAVE	15	26
FATAL	2	1
NÃO INFORMADO	9	43
<b>TOTAL</b>	<b>245</b>	<b>223</b>

VÍTIMAS FATAIS AGOSTO/2023		
CANTAGALO	05/08/2023	CAPOTAMENTO
NÃO INFORMADO	11/08/2023	COLISÃO
<b>TOTAL</b>		

TIPO DE VEÍCULOS	2023	2022
AUTOMÓVEL	180	163
MOTOCICLETA	151	136
CAMINHÃO	4	2
BICICLETA	6	7
ÔNIBUS	4	11
CAMINHONETE	4	2
VAN	0	0
MICROÔNIBUS	1	3
NÃO INFORMADO	2	0
TRATOR	0	0
TRICICLO	0	0
FURGÃO	0	0
<b>TOTAL</b>	<b>352</b>	<b>324</b>

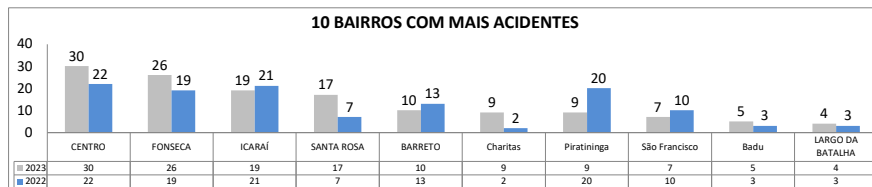
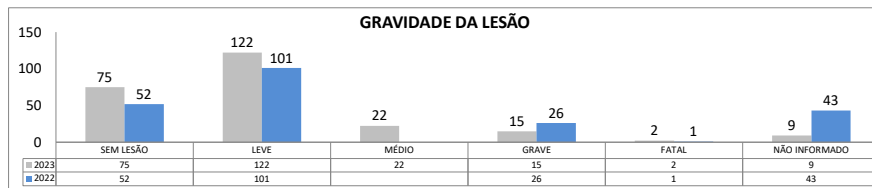
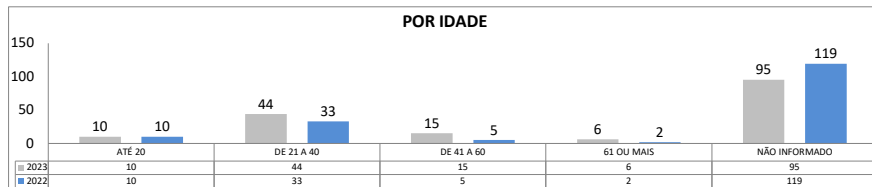
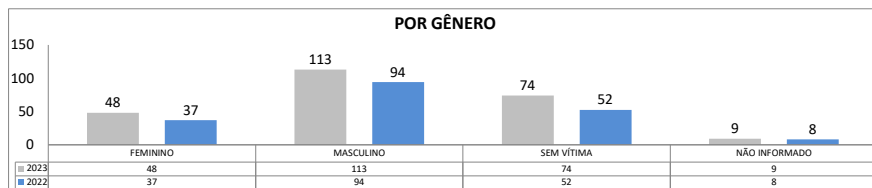
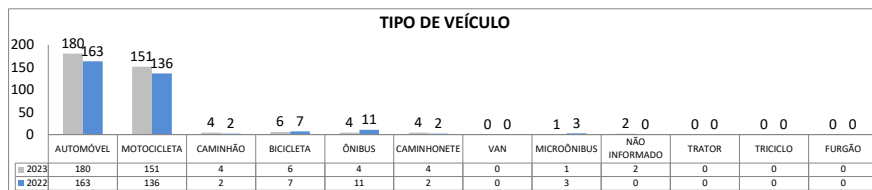
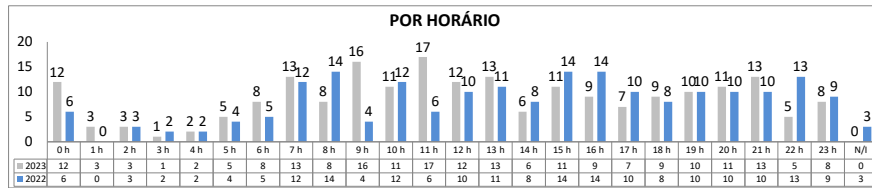
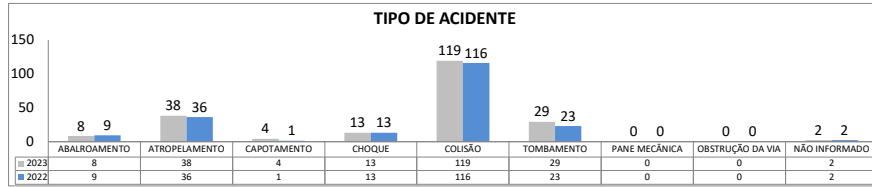
POR GÊNERO	2023	2022
FEMININO	48	37
MASCULINO	113	94
SEM VÍTIMA	74	52
NÃO INFORMADO	9	8
<b>TOTAL</b>	<b>244</b>	<b>191</b>

POR IDADE	2023	2022
ATÉ 20	10	10
DE 21 A 40	44	33
DE 41 A 60	15	5
61 OU MAIS	6	2
NÃO INFORMADO	95	119
<b>TOTAL</b>	<b>170</b>	<b>169</b>



AGOSTO 2023 X AGOSTO 2022

PERÍODO 01/08/2023 - 31/08/2023 X 01/08/2022 - 31/08/2022

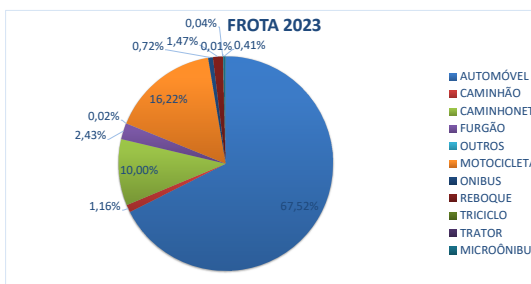




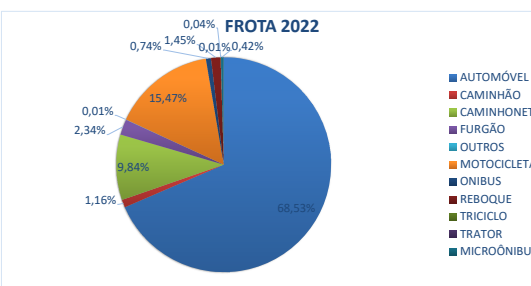
AGOSTO 2023 X AGOSTO 2022

PERÍODO 01/08/2023 - 31/08/2023 X 01/08/2022 - 31/08/2022

FROTA 2023	TOTAL	%
AUTOMÓVEL	211.968	67,65%
CAMINHÃO	3.636	1,16%
CAMINHONETE	31.405	10,02%
FURGÃO	7.633	2,44%
OUTROS	60	0,02%
MOTOCICLETA	50.934	16,26%
ONIBUS	2.248	0,72%
REBOQUE	4.620	1,47%
TRICICLO	118	0,04%
TRATOR	16	0,01%
MICROÔNIBUS	1.291	0,00%
<b>TOTAL</b>	<b>313.331</b>	<b>100%</b>



FROTA 2022	TOTAL	%
AUTOMÓVEL	211.210	68,53%
CAMINHÃO	3.589	1,16%
CAMINHONETE	30.313	9,84%
FURGÃO	7.203	2,34%
OUTROS	44	0,01%
MOTOCICLETA	47.681	15,47%
ONIBUS	2.266	0
REBOQUE	4.466	1,45%
TRICICLO	115	0,04%
TRATOR	16	0,01%
MICROÔNIBUS	1.282	0,42%
<b>TOTAL</b>	<b>308.185</b>	<b>100%</b>



OBSERVAÇÕES:

VEÍCULOS REGISTRADOS NO MUNICÍPIO DE NITERÓI, SEGUNDO DETRAN-RJ, CLASSIFICADOS DE ACORDO COM O TIPO DA FROTA.

OUTROS VEÍCULOS: MOTORHOME, SIDE CAR E QUADRICICLO.