



JUNHO 2022 X JUNHO 2023

PERÍODO 01/06/2022 - 30/06/2022 X 01/06/2023 - 30/06/2023

TIPO DE SINISTROS	2022			2023		
	SUBTOTAL	COM VÍTIMA	SEM VÍTIMA	SUBTOTAL	COM VÍTIMA	SEM VÍTIMA
ABALROAMENTO	8	8	0	10	8	2
ATROPELAMENTO	35	16	19	35	22	13
CAPOTAMENTO	4	1	3	2	1	1
CHOQUE	14	9	5	11	7	4
COLISÃO	88	55	33	121	80	41
TOMBAMENTO	25	7	18	23	12	11
PANE MECÂNICA	0	0	0	0	0	0
OBSTRUÇÃO DA VIA	0	0	0	0	0	0
NÃO INFORMADO	3	0	0	0	0	1
TOTAL	177	96	78	202	130	73

BAIRROS	2022	2023
BADU	7	6
BALDEADOR	1	2
BARRETO	8	5
BOA VIAGEM	1	0
CACHOEIRA	0	0
CAFUBÁ	3	1
CAMBOINHAS	0	2
CANTAGALO	4	3
CARAMUJO	4	5
CENTRO	15	24
CHARITAS	1	6
CUBANGO	2	5
ENGENHO DO MATO	3	0
ENGENHOCA	1	6
FÁTIMA	1	1
FONSECA	15	23
GRAGOATÁ	0	1
ICARÁ	19	18
ILHA DA CONCEIÇÃO	3	0
INGÁ	6	4
ITACOATIARA	0	1
ITAIPIÚ	12	10
ITITIOCA	1	1
JACARÉ	0	0
JARDIM IMBUÍ	0	0
JURUJUBA	1	3
LARGO DA BATALHA	9	3

BAIRROS	2022	2023
MACEÍÓ	0	2
MARAVISTA	0	0
MARIA PAULA	1	2
MATAPACA	0	0
MORRO DO ESTADO	0	0
MURIQUI	0	0
PÉ PEQUENO	0	0
PIRATININGA	13	9
PONTA D'AREIA	2	1
RIO DO OURO	1	1
SANTA BÁRBARA	1	2
SANTA ROSA	8	10
SANTANA	4	0
SANTO ANTÔNIO	1	0
SÃO DOMINGOS	0	0
SÃO FRANCISCO	8	10
SÃO LOURENÇO	3	1
SAPÉ	3	4
SERRA GRANDE	2	0
TENENTE JARDIM	0	1
VÁRZEA DAS MOÇAS	0	2
VICOSO JARDIM	0	0
VILA PROGRESSO	1	1
VIRADOURO	0	1
VITAL BRAZIL	0	1
NÃO INFORMADO	9	14
TOTAL	174	192

GRAVIDADE DA LESÃO	2022	2023
SEM LESÃO	78	73
LEVE	37	103
GRAVE	5	15
FATAL	0	4
NÃO INFORMADO	70	19
TOTAL	190	214

VÍTIMAS FATAIS JUNHO/2023		
16/06/2023	VILA PROGRESSO	MOTOCICLISTA
22/06/2023	CENTRO	PEDESTRE
23/06/2023	SÃO FRANCISCO	MOTOCICLISTA
29/06/2023	NÃO INFORMADO	MOTOCICLISTA
TOTAL		

TIPO DE VEÍCULOS	2022	2023
AUTOMÓVEL	133	151
MOTOCICLETA	121	161
CAMINHÃO	3	7
BICICLETA	4	5
ÔNIBUS	9	9
CAMINHONETE	1	2
VAN	1	0
MICROÔNIBUS	1	0
NÃO INFORMADO	3	2
TRATOR	0	0
TRICICLO	0	0
FURGÃO	0	1
TOTAL	276	338

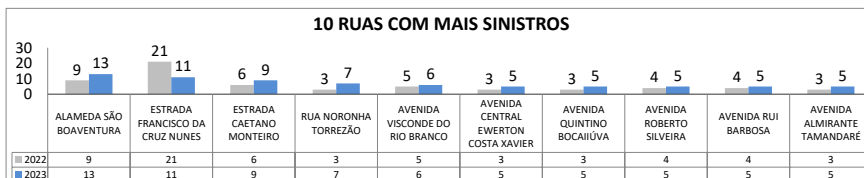
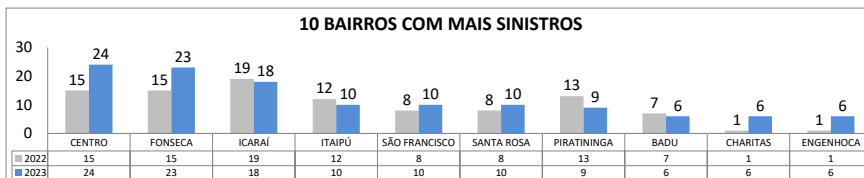
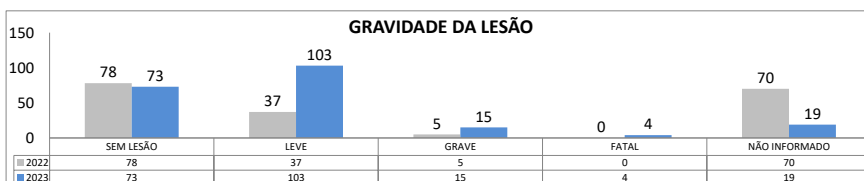
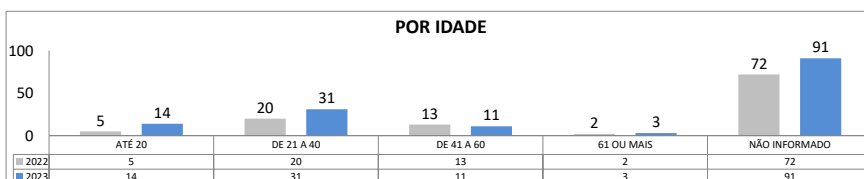
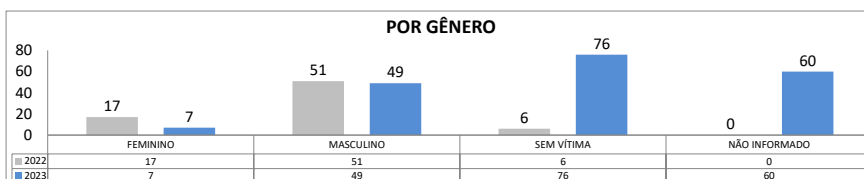
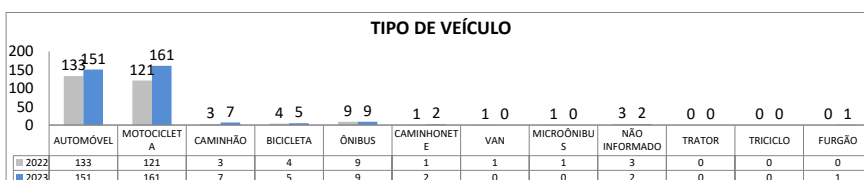
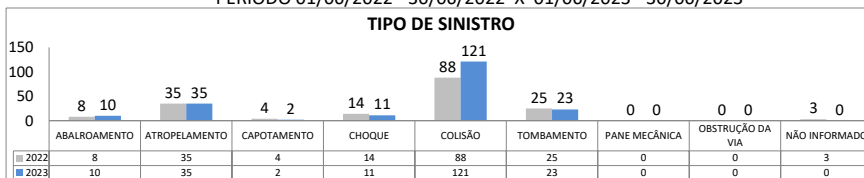
POR GÊNERO	2022	2023
FEMININO	7	36
MASCULINO	49	111
SEM VÍTIMA	76	73
NÃO INFORMADO	60	10
TOTAL	192	230

POR IDADE	2022	2023
ATÉ 20	5	14
DE 21 A 40	20	31
DE 41 A 60	13	11
61 OU MAIS	2	3
NÃO INFORMADO	72	91
TOTAL	79	150



JUNHO 2022 X JUNHO 2023

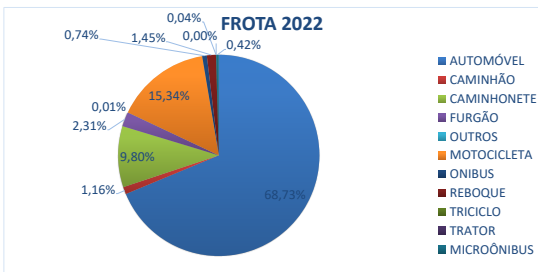
PERÍODO 01/06/2022 - 30/06/2022 X 01/06/2023 - 30/06/2023



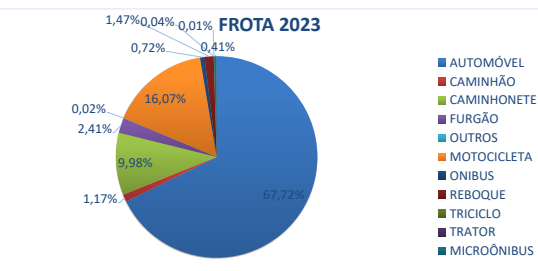
JUNHO 2022 X JUNHO 2023

PERÍODO 01/06/2022 - 30/06/2022 X 01/06/2023 - 30/06/2023

FROTA 2022	TOTAL	%
AUTOMÓVEL	211.162	68,73%
CAMINHÃO	3.576	1,16%
CAMINHONETE	30.105	9,80%
FURGÃO	7.108	2,31%
OUTROS	42	0,01%
MOTOCICLETA	47.125	15,34%
ONIBUS	2.266	0,74%
REBOQUE	4.441	1,45%
TRICICLO	115	0,04%
TRATOR	15	0,00%
MICROÔNIBUS	1.284	0,00%
TOTAL	307.239	100%



FROTA 2023	TOTAL	%
AUTOMÓVEL	211.702	67,72%
CAMINHÃO	3.651	1,17%
CAMINHONETE	31.193	9,98%
FURGÃO	7.521	2,41%
OUTROS	58	0,02%
MOTOCICLETA	50.230	16,07%
ONIBUS	2.240	0
REBOQUE	4.585	1,47%
TRICICLO	119	0,04%
TRATOR	16	0,01%
MICROÔNIBUS	1.287	0,41%
TOTAL	312.602	100%



OBSERVAÇÕES:

VEÍCULOS REGISTRADOS NO MUNICÍPIO DE NITERÓI, SEGUNDO DETRAN-RJ, CLASSIFICADOS DE ACORDO COM O TIPO DA FROTA.

OUTROS VEÍCULOS: MOTORHOME, SIDE CAR E QUADRICICLO.