



NOVEMBRO 2023 X NOVEMBRO 2022

PERÍODO 01/11/2023 - 30/11/2023 X 01/11/2022 - 30/11/2022

TIPO DE ACIDENTES	2023			2022		
	SUBTOTAL	COM VÍTIMA	SEM VÍTIMA	SUBTOTAL	COM VÍTIMA	SEM VÍTIMA
ABALROAMENTO	22	21	1	9	8	1
ATROPELAMENTO	32	26	6	27	18	4
CAPOTAMENTO	6	3	3	3	3	0
CHOQUE	17	14	3	16	12	1
COLISÃO	100	59	41	98	76	13
TOMBAMENTO	39	27	12	36	29	2
PANE MECÂNICA	0	0	0	0	0	0
OBSTRUÇÃO DA VIA	0	0	0	0	0	0
NÃO INFORMADO	0	0	0	0	0	0
TOTAL	216	150	66	189	146	21

BAIRROS	2023	2022
Atalaia	5	0
Badu	2	4
Baldeador	1	1
Barreto	8	10
Boa Viagem	1	0
Cachoeira	0	0
Cafubá	7	1
Camboinhas	0	2
Cantagalo	2	2
Caramujo	4	1
Centro	11	33
Charitas	4	5
Cubango	3	2
Engenho do Mato	0	3
Engenhoca	1	1
Fátima	0	0
FIGUEIRA	0	0
Fonseca	32	20
Gragoatá	0	0
Icaraí	18	28
Ilha da Conceição	1	0
Ingá	1	0
Itacoatiara	2	0
Itaipú	12	14
Ititioca	0	2
Jacaré	1	0
Jardim Imbuí	0	0
Jurujuba	1	1
Largo da Batalha	6	7
LARGO DO BARRADAS	1	0

BAIRROS	2023	2022
Maceió	1	2
Maravista	0	0
Maria Paula	1	1
Matapaca	0	0
MORRO DO CASTRO	0	0
Morro do Estado	0	0
Muriqui	0	0
Neves	0	0
Pé Pequeno	0	0
Pendotiba	2	0
Piratiniga	18	12
Ponta D'Areia	2	1
Rio do Ouro	0	1
Santa Bárbara	2	0
Santa Rosa	12	9
Santana	1	1
Santo Antônio	1	0
São Domingos	1	0
São Francisco	9	6
São Lourenço	6	3
Sapê	6	1
Serra Grande	0	3
Tenente jardim	0	0
Várzea das Moças	1	1
Venda da Cruz	0	0
Viçoso Jardim	0	0
Vila Progresso	0	1
Viradouro	0	0
Vital Brazil	0	1
NÃO INFORMADO	28	0
TOTAL	215	180

GRAVIDADE DA LESÃO	2023	2022
SEM LESÃO	69	52
LEVE	119	118
MÉDIO	20	
GRAVE	27	33
FATAL	0	2
NÃO INFORMADO	20	22
TOTAL	255	227

VÍTIMAS FATAIS NOVEMBRO/2023		
TOTAL		

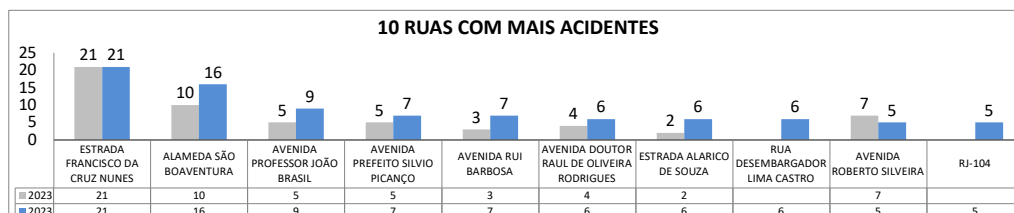
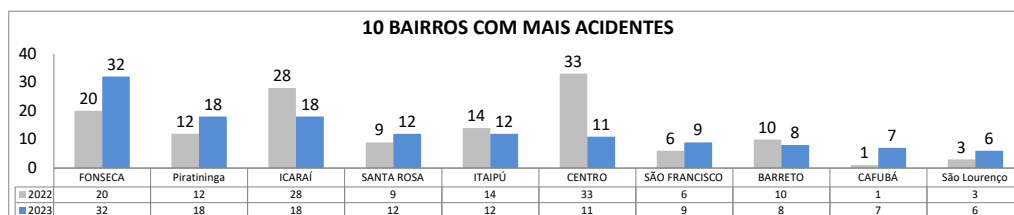
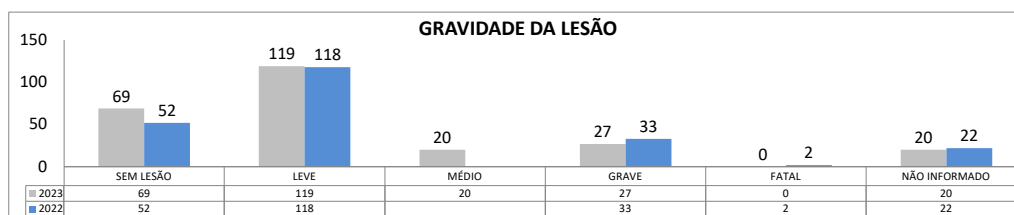
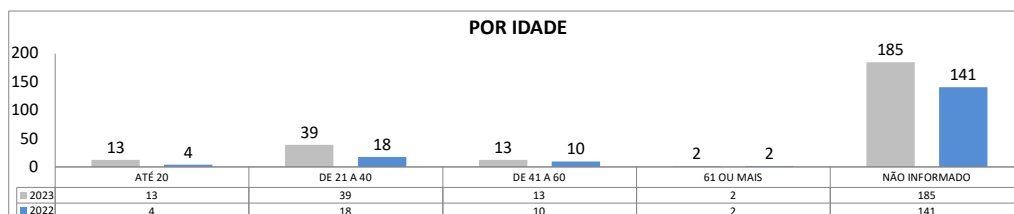
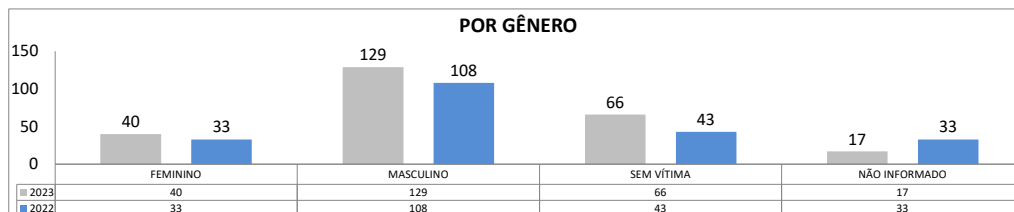
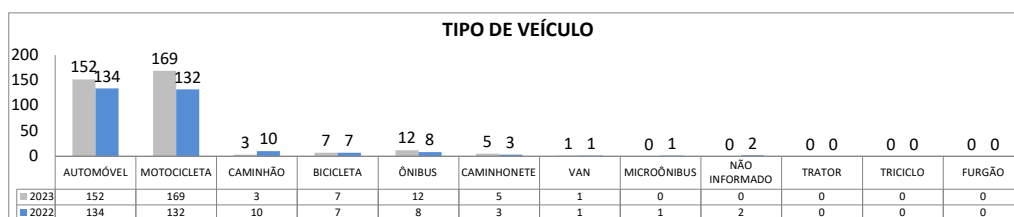
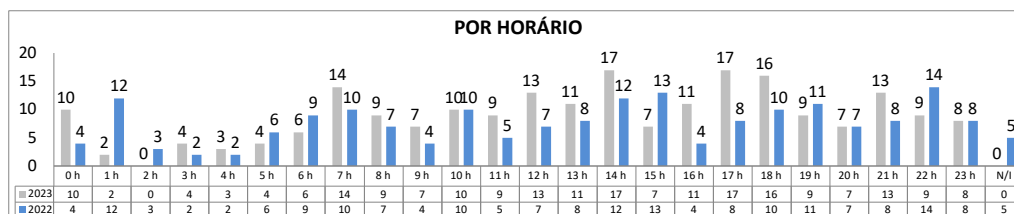
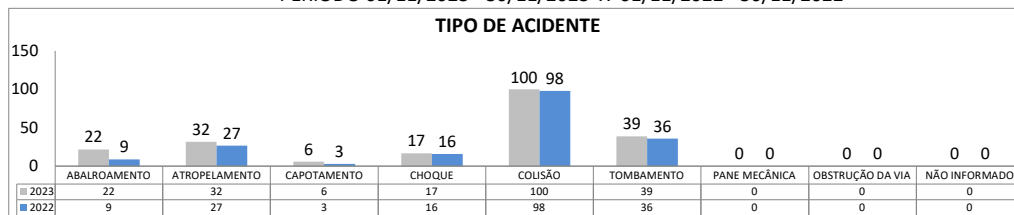
TIPO DE VEÍCULOS	2023	2022
AUTOMÓVEL	152	134
MOTOCICLETA	169	132
CAMINHÃO	3	10
BICICLETA	7	7
ÔNIBUS	12	8
CAMINHONETE	5	3
VAN	1	1
MICROÔNIBUS	0	1
NÃO INFORMADO	0	2
TRATOR	0	0
TRICICLO	0	0
FURGÃO	0	0
TOTAL	349	298

POR GÊNERO	2023	2022
FEMININO	40	33
MASCULINO	129	108
SEM VÍTIMA	66	43
NÃO INFORMADO	17	33
TOTAL	252	217

POR IDADE	2023	2022
ATÉ 20	13	4
DE 21 A 40	39	18
DE 41 A 60	13	10
61 OU MAIS	2	2
NÃO INFORMADO	185	141
TOTAL	252	175

NOVEMBRO 2023 X NOVEMBRO 2022

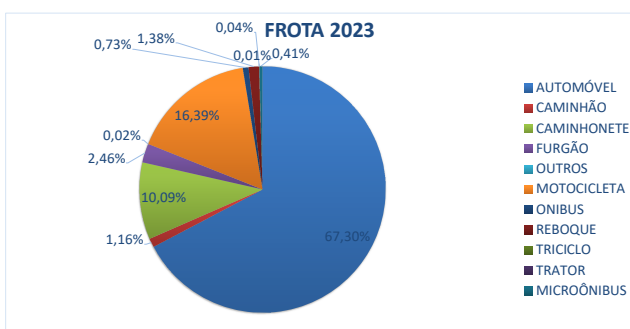
PERÍODO 01/11/2023 - 30/11/2023 X 01/11/2022 - 30/11/2022



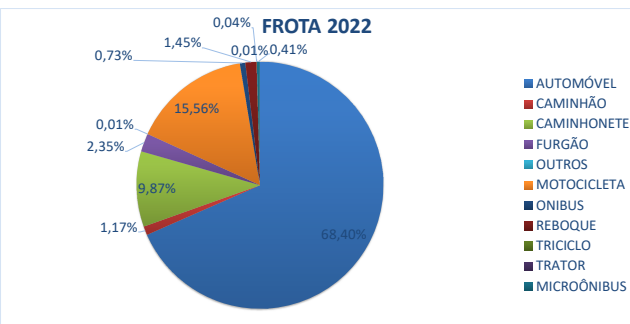
NOVEMBRO 2023 X NOVEMBRO 2022

PERÍODO 01/11/2023 - 30/11/2023 X 01/11/2022 - 30/11/2022

FROTA 2023	TOTAL	%
AUTOMÓVEL	212.155	67,24%
CAMINHÃO	3.649	1,16%
CAMINHONETE	31.820	10,09%
FURGÃO	7.752	2,46%
OUTROS	62	0,02%
MOTOCICLETA	51.676	16,38%
ONIBUS	2.314	0,73%
REBOQUE	4.363	1,38%
TRICICLO	123	0,04%
TRATOR	17	0,01%
MICROÔNIBUS	1.295	0,00%
TOTAL	315.518	100%



FROTA 2022	TOTAL	%
AUTOMÓVEL	211.468	68,40%
CAMINHÃO	3.607	1,17%
CAMINHONETE	30.501	9,87%
FURGÃO	7.279	2,35%
OUTROS	43	0,01%
MOTOCICLETA	48.097	15,56%
ONIBUS	2.261	0
REBOQUE	4.494	1,45%
TRICICLO	118	0,04%
TRATOR	16	0,01%
MICROÔNIBUS	1.275	0,41%
TOTAL	309.159	100%



OBSERVAÇÕES:

VEÍCULOS REGISTRADOS NO MUNICÍPIO DE NITERÓI, SEGUNDO DETRAN-RJ, CLASSIFICADOS DE ACORDO COM O TIPO DA FROTA.

OUTROS VEÍCULOS: MOTORHOME, SIDE CAR E QUADRICICLO.