



JULHO 2023 X JULHO 2022

PERÍODO 01/07/2023 - 31/07/2023 X 01/07/2022 - 31/07/2022

TIPO DE ACIDENTES	2023			2022		
	SUBTOTAL	COM VÍTIMA	SEM VÍTIMA	SUBTOTAL	COM VÍTIMA	SEM VÍTIMA
ABALROAMENTO	15	15	0	11	10	1
ATROPELAMENTO	36	32	4	29	14	15
CAPOTAMENTO	6	5	1	5	3	2
CHOQUE	10	9	1	17	12	5
COLISÃO	146	120	26	105	63	42
TOMBAMENTO	31	29	2	34	18	16
PANE MECÂNICA	0	0	0	0	0	0
OBSTRUÇÃO DA VIA	0	0	0	0	0	0
NÃO INFORMADO	4	1	0	11	0	0
TOTAL	248	211	34	212	120	81

BAIRROS	2023	2022
Atalaia	3	9
Badu	7	1
Baldeador	5	7
Barreto	9	1
Boa Viagem	1	1
Cachoeira	0	1
Cafubá	8	1
Camboinhas	0	1
Cantagalo	1	6
Caramujo	4	18
Centro	45	5
Charitas	5	2
Cubango	0	1
Engenho do Mato	3	2
Engenhoca	1	2
Fátima	1	20
FIGUEIRA	0	1
Fonseca	21	19
Gragoatá	0	0
Icaraí	22	5
Ilha da Conceição	2	0
Ingá	1	13
Itacoatiara	0	2
Itaipú	18	0
Ititioca	0	0
Jacaré	0	1
Jardim Imbuí	0	2
Jurujuba	0	3
Largo da Batalha	5	4
LARGO DO BARRADAS	3	5

BAIRROS	2023	2022
Maceió	0	3
Maravista	0	1
Maria Paula	2	2
Matapaca	1	0
MORRO DO CASTRO	0	0
Morro do Estado	0	0
Muriqui	0	0
Neves	0	11
Pé Pequeno	0	1
Pendotiba	1	1
Piratininga	12	3
Ponta D'Areia	3	11
Rio do Ouro	2	8
Santa Bárbara	3	1
Santa Rosa	12	2
Santana	0	9
Santo Antônio	0	3
São Domingos	3	3
São Francisco	10	0
São Lourenço	1	0
Sapê	5	1
Serra Grande	1	1
Tenente jardim	3	0
Várzea das Moças	0	0
Venda da Cruz	2	0
Viçoso Jardim	1	1
Vila Progresso	1	2
Viradouro	0	3
Vital Brazil	0	4
NÃO INFORMADO	18	13
TOTAL	246	217

GRAVIDADE DA LESÃO	2023	2022
SEM LESÃO	97	81
LEVE	124	31
MÉDIO	21	
GRAVE	17	10
FATAL	1	0
NÃO INFORMADO	29	77
TOTAL	289	199

VÍTIMAS FATAIS JULHO/2023		
22/07/2023	BARRETO	ATROPELAMENTO
TOTAL		

TIPO DE VEÍCULOS	2023	2022
AUTOMÓVEL	207	161
MOTOCICLETA	163	136
CAMINHÃO	6	7
BICICLETA	10	4
ÔNIBUS	15	4
CAMINHONETE	3	3
VAN	3	0
MICROÔNIBUS	0	0
NÃO INFORMADO	0	2
TRATOR	0	0
TRICICLO	0	0
FURGÃO	0	1
TOTAL	407	318

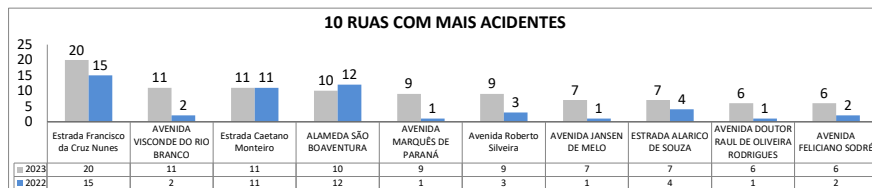
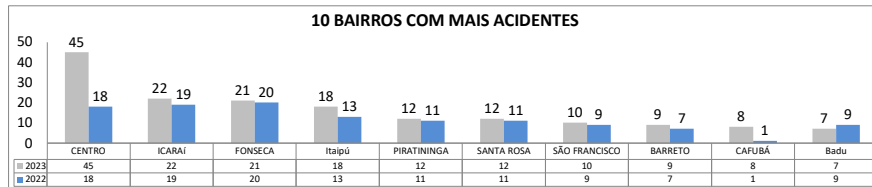

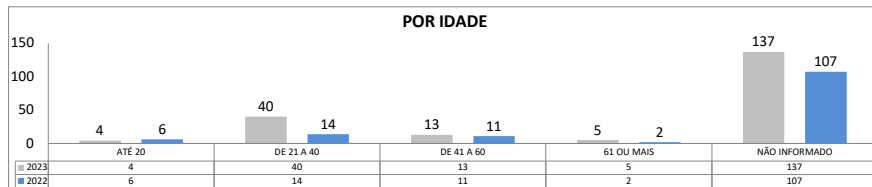
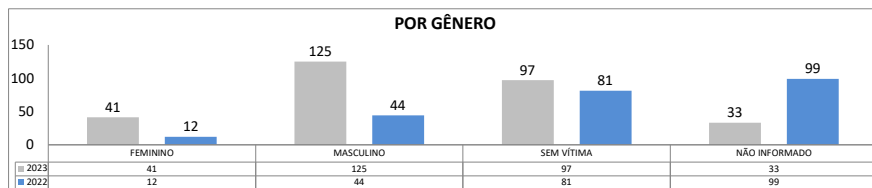
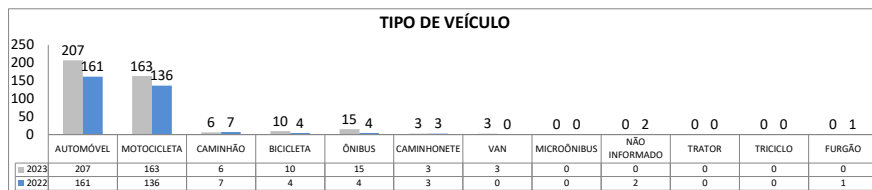
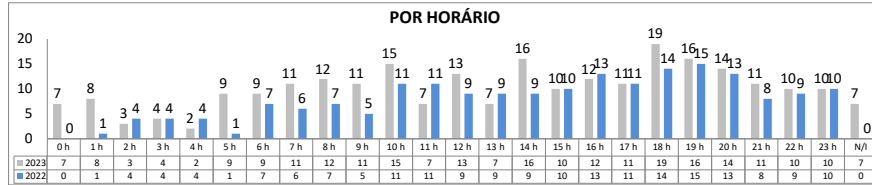
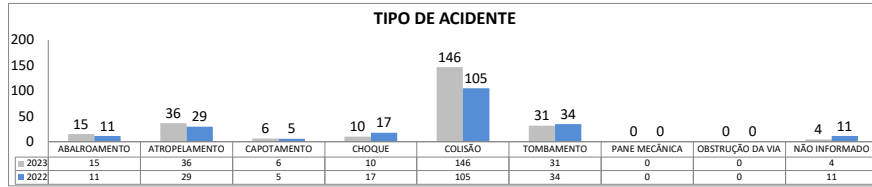
POR GÊNERO	2023	2022
FEMININO	41	12
MASCULINO	125	44
SEM VÍTIMA	97	81
NÃO INFORMADO	33	99
TOTAL	296	236

POR IDADE	2023	2022
ATÉ 20	4	6
DE 21 A 40	40	14
DE 41 A 60	13	11
61 OU MAIS	5	2
NÃO INFORMADO	137	107
TOTAL	199	140



JULHO 2023 X JULHO 2022

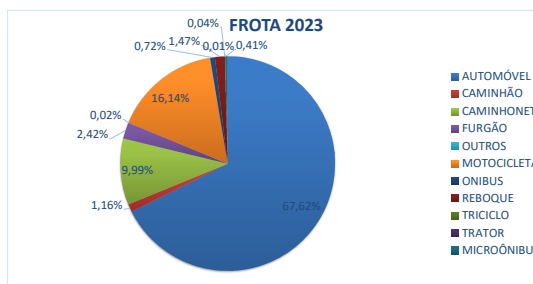
PERÍODO 01/07/2023 - 31/07/2023 X 01/07/2022 - 31/07/2022



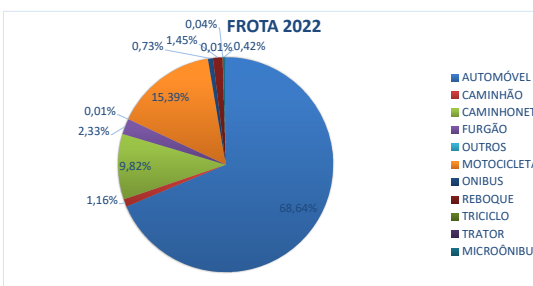
JULHO 2023 X JULHO 2022

PERÍODO 01/07/2023 - 31/07/2023 X 01/07/2022 - 31/07/2022

FROTA 2021	TOTAL	%
AUTOMÓVEL	211.873	67,62%
CAMINHÃO	3.644	1,16%
CAMINHONETE	31.306	9,99%
FURGÃO	7.588	2,42%
OUTROS	58	0,02%
MOTOCICLETA	50.587	16,14%
ONIBUS	2.248	0,72%
REBOQUE	4.603	1,47%
TRICICLO	117	0,04%
TRATOR	16	0,01%
MICROÔNIBUS	1.291	0,00%
TOTAL	313.331	100%



FROTA 2022	TOTAL	%
AUTOMÓVEL	211.177	68,64%
CAMINHÃO	3.577	1,16%
CAMINHONETE	30.221	9,82%
FURGÃO	7.163	2,33%
OUTROS	43	0,01%
MOTOCICLETA	47.348	15,39%
ONIBUS	2.258	0
REBOQUE	4.454	1,45%
TRICICLO	115	0,04%
TRATOR	16	0,01%
MICROÔNIBUS	1.284	0,42%
TOTAL	307.656	100%



OBSERVAÇÕES:

VEÍCULOS REGISTRADOS NO MUNICÍPIO DE NITERÓI, SEGUNDO DETRAN-RJ, CLASSIFICADOS DE ACORDO COM O TIPO DA FROTA.

OUTROS VEÍCULOS: MOTORHOME, SIDE CAR E QUADRICICLO.