



JANEIRO 2022 X JANEIRO 2023

PERÍODO 01/01/2022 - 31/01/2022 X 01/01/2023 - 31/01/2023

TIPO DE SINISTROS	2022			2023		
	SUBTOTAL	COM VÍTIMA	SEM VÍTIMA	SUBTOTAL	COM VÍTIMA	SEM VÍTIMA
ABALROAMENTO	18	15	3	11	10	1
ATROPELAMENTO	24	17	7	24	5	19
CAPOTAMENTO	5	4	1	4	3	1
CHOQUE	17	10	7	12	4	8
COLISÃO	109	71	38	118	44	74
TOMBAMENTO	31	18	13	40	13	27
PANE MECÂNICA	0	0	0	0	0	0
OBSTRUÇÃO DA VIA	0	0	0	0	0	0
NÃO INFORMADO	0	0	0	1	0	1
TOTAL	204	135	69	210	79	131

BAIRROS	2022	2023
BADU	7	5
BALDEADOR	2	5
BARRETO	5	7
BOA VIAGEM	0	0
CACHOEIRA	0	0
CAFUBÁ	0	0
CAMBOINHAS	5	3
CANTAGALO	1	0
CARAMUJO	1	4
CENTRO	26	26
CHARITAS	4	3
CUBANGO	0	1
ENGENHO DO MATO	2	5
ENGENHOCA	4	1
FÁTIMA	1	4
FONSECA	18	18
GRAGOATÁ	0	0
ICARÁ	20	14
ILHA DA CONCEIÇÃO	1	1
INGÁ	5	3
ITACOATIARA	1	0
ITAIPIÚ	15	13
ITITIOCA	2	3
JACARÉ	1	0
JARDIM IMBUÍ	0	0
JURUJUBA	2	2
LARGO DA BATALHA	4	3

BAIRROS	2022	2023
MACEIÓ	2	0
MARAVISTA	1	1
MARIA PAULA	0	3
MATAPACA	0	2
MORRO DO ESTADO	0	0
MURIQUI	0	0
PÉ PEQUENO	0	0
PIRATININGA	24	32
PONTA D'AREIA	0	0
RIO DO OURO	1	5
SANTA BÁRBARA	1	2
SANTA ROSA	7	10
SANTANA	2	1
SANTO ANTÔNIO	1	0
SÃO DOMINGOS	3	1
SÃO FRANCISCO	10	8
SÃO LOURENÇO	3	1
SAPÉ	6	1
SERRA GRANDE	0	0
TENENTE JARDIM	0	0
VÁRZEA DAS MOÇAS	5	3
VICOSO JARDIM	2	0
VILA PROGRESSO	1	3
VIRADOURO	0	0
VITAL BRAZIL	0	1
NÃO INFORMADO	6	12
TOTAL	202	207

GRAVIDADE DA LESÃO	2022	2023
SEM LESÃO	69	131
LEVE	56	140
GRAVE	14	10
FATAL	1	2
NÃO INFORMADO	72	21
TOTAL	212	304

VÍTIMAS FATAIS JANEIRO/2023		
04/01/2023	BARRETO	MOTOCICLISTA
14/01/2023	CAMBOINHAS	NÃO INFORMADO
TOTAL		2

TIPO DE VEÍCULOS	2022	2023
AUTOMÓVEL	161	151
MOTOCICLETA	137	157
CAMINHÃO	3	7
BICICLETA	13	7
ÔNIBUS	4	10
CAMINHONETE	4	1
VAN	2	1
MICROÔNIBUS	0	0
NÃO INFORMADO	0	3
TRATOR	0	0
TRICICLO	0	0
FURGÃO	0	2
TOTAL	324	339

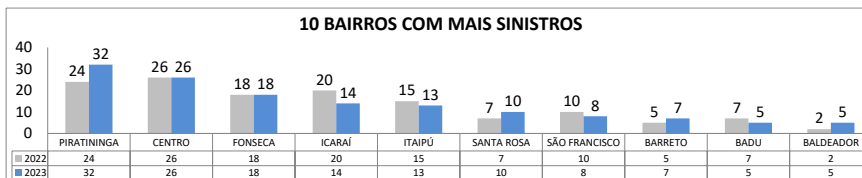
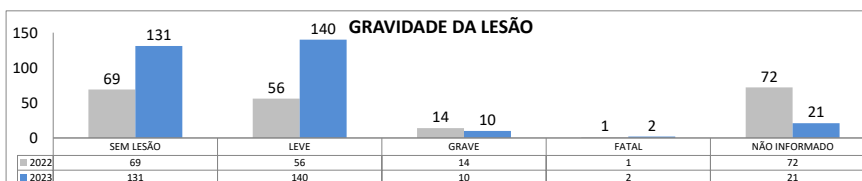
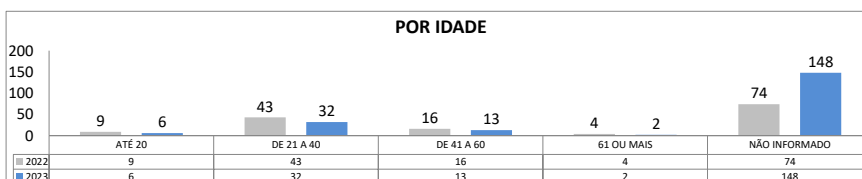
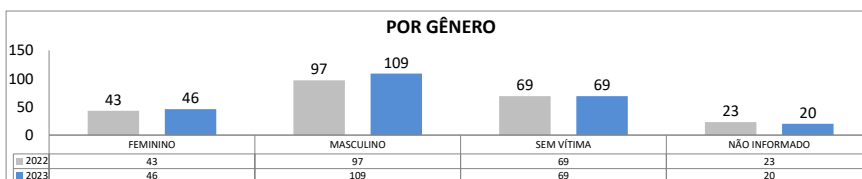
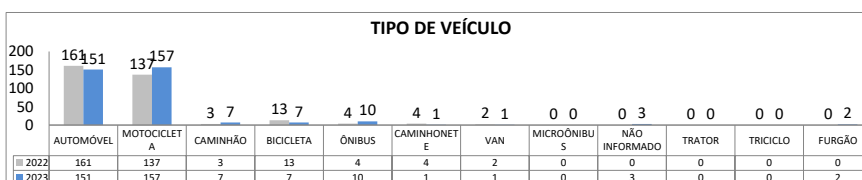
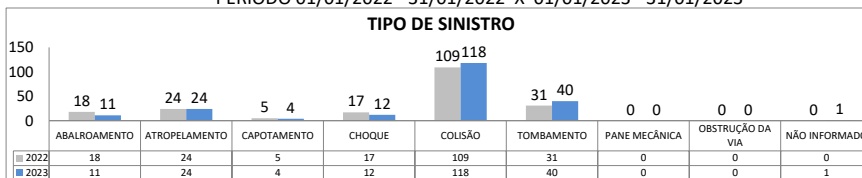
POR GÊNERO	2022	2023
FEMININO	43	46
MASCULINO	97	109
SEM VÍTIMA	69	69
NÃO INFORMADO	23	20
TOTAL	232	244

POR IDADE	2022	2023
ATÉ 20	9	6
DE 21 A 40	43	32
DE 41 A 60	16	13
61 OU MAIS	4	2
NÃO INFORMADO	74	148
TOTAL	83	201



JANEIRO 2022 X JANEIRO 2023

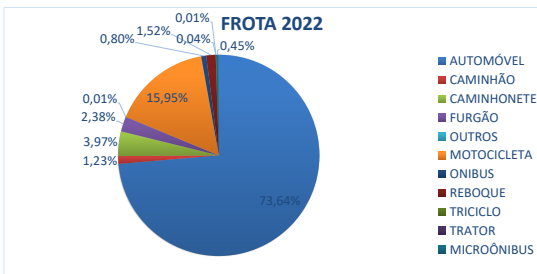
PERÍODO 01/01/2022 - 31/01/2022 X 01/01/2023 - 31/01/2023



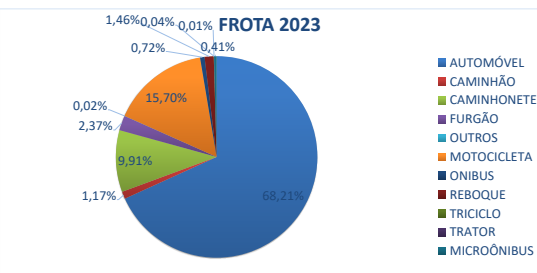
JANEIRO 2022 X JANEIRO 2023

PERÍODO 01/01/2022 - 31/01/2022 X 01/01/2023 - 31/01/2023

FROTA 2022	TOTAL	%
AUTOMÓVEL	211.390	73,64%
CAMINHÃO	3.538	1,23%
CAMINHONETE	11.391	3,97%
FURGÃO	6.837	2,38%
OUTROS	42	0,01%
MOTOCICLETA	45.796	15,95%
ONIBUS	2.294	0,80%
REBOQUE	4.349	1,52%
TRICICLO	116	0,04%
TRATOR	16	0,01%
MICROÔNIBUS	1.280	0,45%
TOTAL	287.049	100%



FROTA 2023	TOTAL	%
AUTOMÓVEL	211.405	
CAMINHÃO	3.630	
CAMINHONETE	30.709	
FURGÃO	7.351	
OUTROS	51	
MOTOCICLETA	48.649	
ONIBUS	2.218	
REBOQUE	4.516	
TRICICLO	118	
TRATOR	16	
MICROÔNIBUS	1.285	
TOTAL	309.948	100%



OBSERVAÇÕES:

VEÍCULOS REGISTRADOS NO MUNICÍPIO DE NITERÓI, SEGUNDO DETRAN-RJ, CLASSIFICADOS DE ACORDO COM O TIPO DA FROTA.

OUTROS VEÍCULOS: MOTORHOME, SIDE CAR E QUADRICICLO.