

## SETEMBRO 2021 X SETEMBRO 2022

PERÍODO 01/09/2021 - 30/09/2021 X 01/09/2022 - 30/09/2022

TIPO DE ACIDENTES	2021			2022		
	SUBTOTAL	COM VÍTIMA	SEM VÍTIMA	SUBTOTAL	COM VÍTIMA	SEM VÍTIMA
ABALROAMENTO	21	14	7	6	4	2
ATROPELAMENTO	10	0	10	34	27	7
CAPOTAMENTO	1	1	0	2	2	0
CHOQUE	5	4	1	9	7	2
COLISÃO	36	31	7	105	74	31
TOMBAMENTO	0	0	0	34	25	9
PANE MECÂNICA	0	0	0	0	0	0
OBSTRUÇÃO DA VIA	0	0	0	0	0	0
NÃO INFORMADO	0	0	0	3	0	0
<b>TOTAL</b>	<b>73</b>	<b>50</b>	<b>25</b>	<b>193</b>	<b>139</b>	<b>51</b>

BAIRROS	2021	2022
BADU	5	7
BALDEADOR	0	0
BARRETO	0	9
BOA VIAGEM	0	1
CACHOEIRA	0	0
CAFUBÁ	1	1
CAMBOINHAS	0	0
CANTAGALO	0	2
CARAMUJO	0	3
CENTRO	14	11
CHARITAS	1	5
CUBANGO	0	2
ENGENHO DO MATO	0	3
ENGENHOCA	0	3
FÁTIMA	0	0
FONSECA	11	22
GRAGOATÁ	0	1
ICARÁI	0	24
ILHA DA CONCEIÇÃO	0	0
INGÁ	1	3
ITACOATIARA	0	0
ITAIPÚ	7	12
ITITIOCA	0	1
JACARÉ	0	0
JARDIM IMBUÍ	0	0
JURUJUBA	0	1
LARGO DA BATALHA	2	9

BAIRROS	2021	2022
MACEIÓ	1	0
MARAVISTA	1	1
MARIA PAULA	0	0
MATAPACA	0	0
MORRO DO ESTADO	0	0
MURIQUI	0	0
PÉ PEQUENO	0	0
PIRATININGA	6	16
PONTA D'AREIA	0	0
RIO DO OURO	0	1
SANTA BÁRBARA	0	2
SANTA ROSA	3	6
SANTANA	0	2
SANTO ANTÔNIO	0	0
SÃO DOMINGOS	0	1
SÃO FRANCISCO	3	9
SÃO LOURENÇO	1	3
SAPÉ	0	2
SERRA GRANDE	1	1
TENENTE JARDIM	0	1
VÁRZEA DAS MOÇAS	0	1
VIÇOSO JARDIM	0	0
VILA PROGRESSO	0	1
VIRADOURO	0	1
VITAL BRAZIL	0	2
NÃO INFORMADO	0	15
<b>TOTAL</b>	<b>58</b>	<b>185</b>

GRAVIDADE DA LESÃO	2021	2022
SEM LESÃO	0	51
LEVE	48	108
GRAVE	11	35
FATAL	1	0
NÃO INFORMADO	7	21
<b>TOTAL</b>	<b>67</b>	<b>164</b>

VÍTIMAS FATAIS AGOSTO/2021		
SEM VÍTIMA		
<b>TOTAL</b>		<b>0</b>

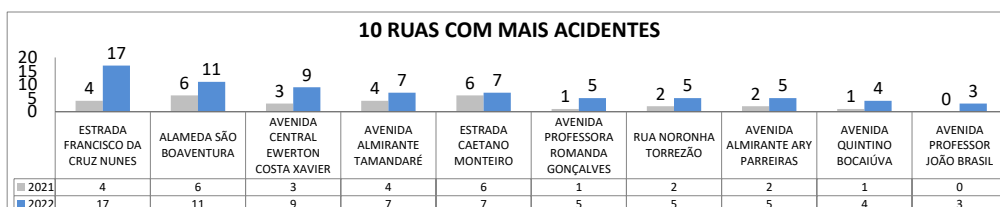
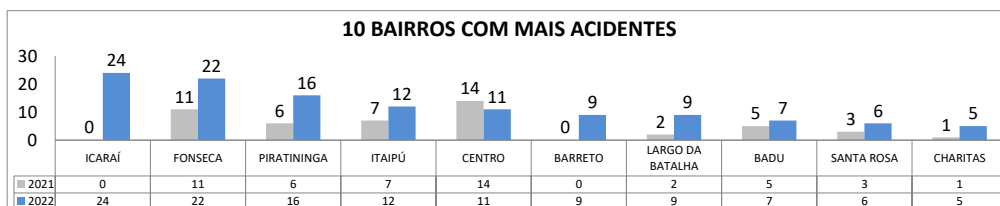
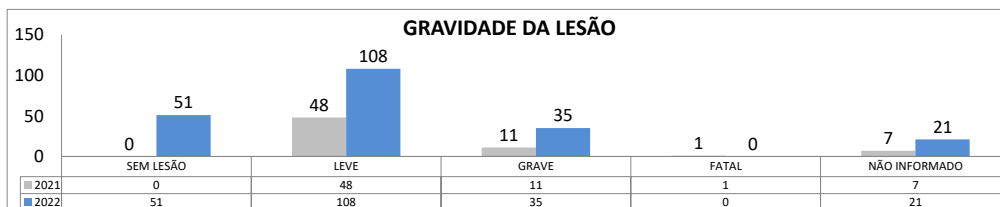
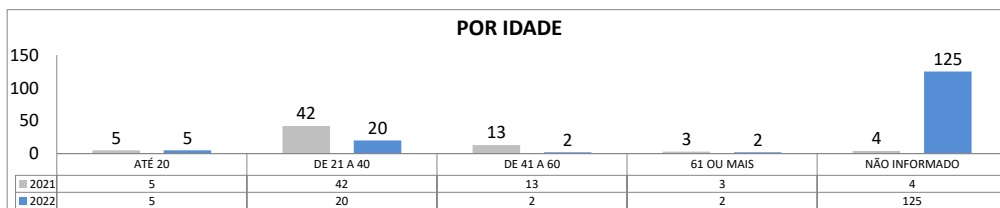
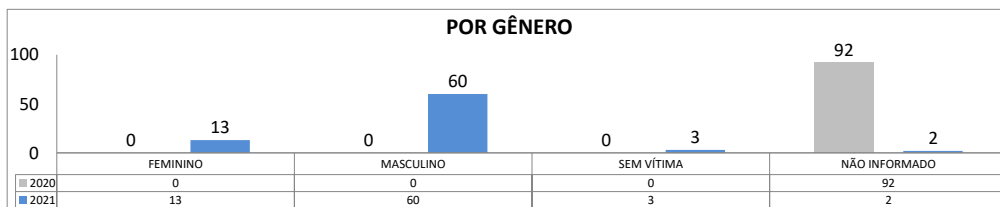
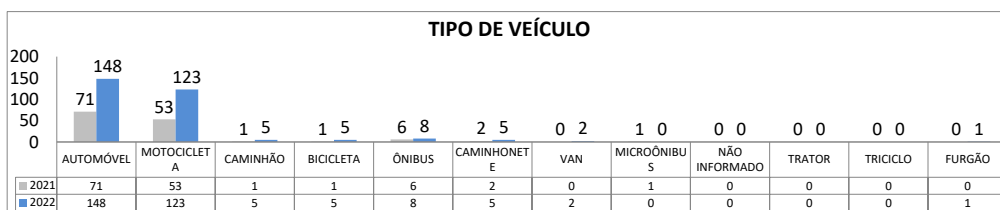
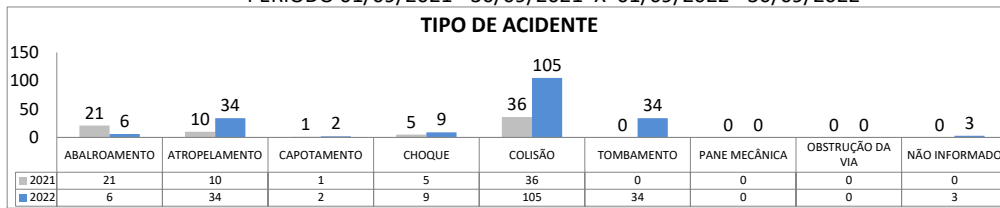
TIPO DE VEÍCULOS	2021	2022
AUTOMÓVEL	71	148
MOTOCICLETA	53	123
CAMINHÃO	1	5
BICICLETA	1	5
ÔNIBUS	6	8
CAMINHONETE	2	5
VAN	0	2
MICROÔNIBUS	1	0
NÃO INFORMADO	0	0
TRATOR	0	0
TRICICLO	0	0
FURGÃO	0	1
<b>TOTAL</b>	<b>135</b>	<b>297</b>

POR GÊNERO	2021	2022
FEMININO	18	40
MASCULINO	50	143
SEM VÍTIMA	15	51
NÃO INFORMADO	0	21
<b>TOTAL</b>	<b>83</b>	<b>255</b>

POR IDADE	2021	2022
ATÉ 20	5	5
DE 21 A 40	42	20
DE 41 A 60	13	2
61 OU MAIS	3	2
NÃO INFORMADO	4	125
<b>TOTAL</b>	<b>67</b>	<b>154</b>

SETEMBRO 2021 X SETEMBRO 2022

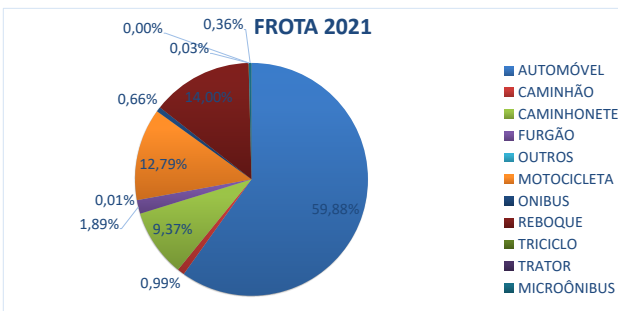
PERÍODO 01/09/2021 - 30/09/2021 X 01/09/2022 - 30/09/2022



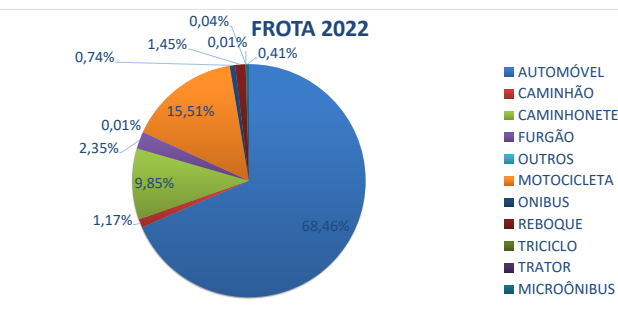
## SETEMBRO 2021 X SETEMBRO 2022

PERÍODO 01/09/2021 - 30/09/2021 X 01/09/2022 - 30/09/2022

FROTA 2021	TOTAL	%
AUTOMÓVEL	211.533	59,88%
CAMINHÃO	3.499	0,99%
CAMINHONETE	33.090	9,37%
FURGÃO	6.690	1,89%
OUTROS	37	0,01%
MOTOCICLETA	45.186	12,79%
ONIBUS	2.320	0,66%
REBOQUE	49.470	14,00%
TRICICLO	116	0,03%
TRATOR	16	0,00%
MICROÔNIBUS	1.281	0,36%
<b>TOTAL</b>	<b>353.238</b>	<b>100%</b>



FROTA 2022	TOTAL	%
AUTOMÓVEL	211.300	68,46%
CAMINHÃO	3.603	1,17%
CAMINHONETE	30.411	9,85%
FURGÃO	7.255	2,35%
OUTROS	43	0,01%
MOTOCICLETA	47.875	15,51%
ONIBUS	2.270	0,74%
REBOQUE	4.478	1,45%
TRICICLO	117	0,04%
TRATOR	16	0,01%
MICROÔNIBUS	1.278	0,41%
<b>TOTAL</b>	<b>308.646</b>	<b>100%</b>


**OBSERVAÇÕES:**

VEÍCULOS REGISTRADOS NO MUNICÍPIO DE NITERÓI, SEGUNDO DETRAN-RJ, CLASSIFICADOS DE ACORDO COM O TIPO DA FROTA.

OUTROS VEÍCULOS: MOTORHOME, SIDE CAR E QUADRICICLO.