

OUTUBRO 2023 X OUTUBRO 2022

PERÍODO 01/10/2023 - 31/10/2023 X 01/10/2022 - 31/10/2022

TIPO DE ACIDENTES	2023			2022		
	SUBTOTAL	COM VÍTIMA	SEM VÍTIMA	SUBTOTAL	COM VÍTIMA	SEM VÍTIMA
ABALROAMENTO	12	11	1	5	4	1
ATROPELAMENTO	37	28	9	18	12	2
CAPOTAMENTO	4	2	2	1	1	0
CHOQUE	12	10	2	11	8	2
COLISÃO	115	82	33	75	54	13
TOMBAMENTO	43	32	11	35	22	5
PANE MECÂNICA	0	0	0	0	0	0
OBSTRUÇÃO DA VIA	0	0	0	0	0	0
NÃO INFORMADO	1	0	1	0	0	0
TOTAL	224	165	59	145	101	23

BAIRROS	2023	2022
Atalaia	1	0
Badu	6	1
Baldeador	7	0
Barreto	9	2
Boa Viagem	0	0
Cachoeira	0	1
Cafubá	3	2
Camboinhas	0	0
Cantagalo	2	1
Caramujo	2	1
Centro	32	8
Charitas	3	1
Cubango	6	3
Engenho do Mato	1	1
Engenhoca	2	0
Fátima	0	0
FIGUEIRA	0	0
Fonseca	28	22
Gragoatá	0	0
Icaraí	18	18
Ilha da Conceição	1	0
Ingá	4	2
Itacoatiara	0	1
Itaipú	6	16
Ititioca	2	2
Jacaré	1	0
Jardim Imbuí	0	0
Jurujuba	0	2
Largo da Batalha	5	8
LARGO DO BARRADAS	2	0

BAIRROS	2023	2022
Maceió	0	0
Maravista	0	1
Maria Paula	1	2
Matapaca	0	0
MORRO DO CASTRO	0	0
Morro do Estado	0	0
Muriqui	1	0
Neves	0	0
Pé Pequeno	0	0
Pendotiba	4	0
Piratininga	15	13
Ponta D'Areia	0	0
Rio do Ouro	3	1
Santa Bárbara	1	0
Santa Rosa	10	5
Santana	0	3
Santo Antônio	0	0
São Domingos	2	1
São Francisco	10	0
São Lourenço	4	8
Sapê	2	3
Serra Grande	0	0
Tenente jardim	2	0
Várzea das Moças	2	1
Venda da Cruz	0	0
Viçoso Jardim	1	2
Vila Progresso	0	1
Viradouro	0	0
Vital Brazil	0	0
NÃO INFORMADO	23	0
TOTAL	222	133

GRAVIDADE DA LESÃO	2023	2022
SEM LESÃO	65	52
LEVE	127	73
MÉDIO	28	
GRAVE	13	24
FATAL	1	5
NÃO INFORMADO	30	9
TOTAL	264	163

VÍTIMAS FATAIS OUTUBRO/23		
29/10/2023	CENTRO	COLISÃO
TOTAL		

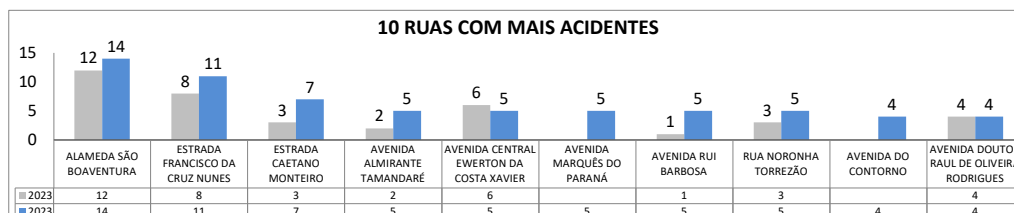
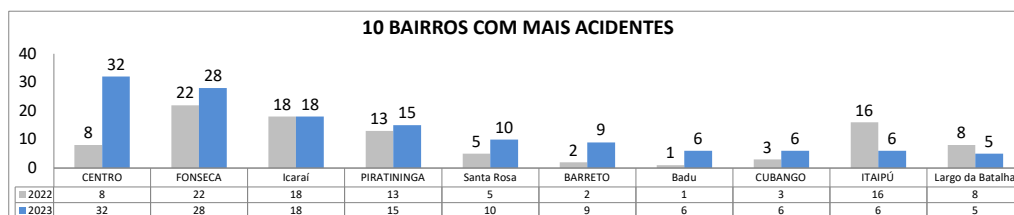
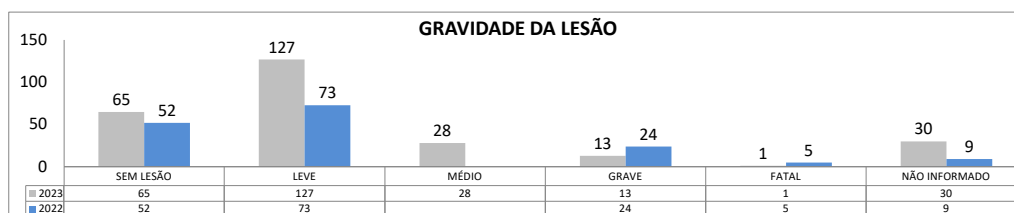

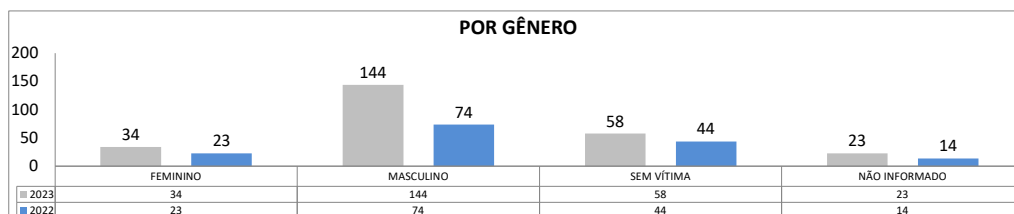
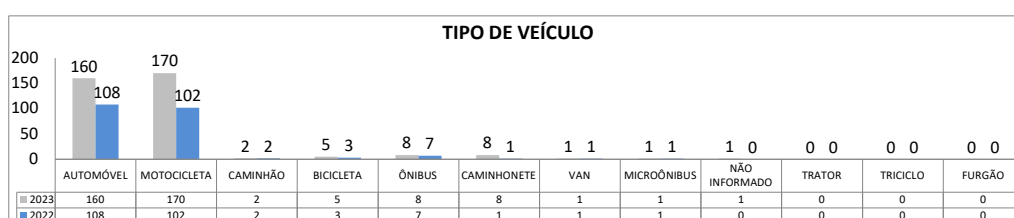
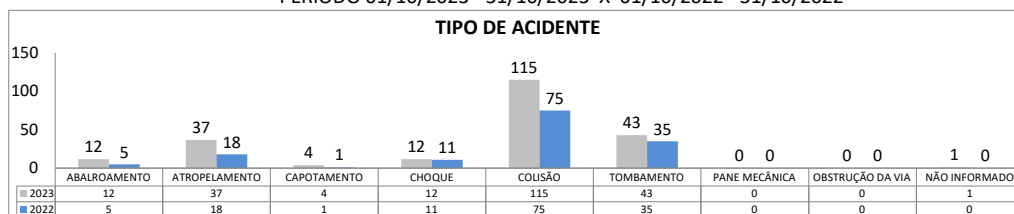
TIPO DE VEÍCULOS	2023	2022
AUTOMÓVEL	160	108
MOTOCICLETA	170	102
CAMINHÃO	2	2
BICICLETA	5	3
ÔNIBUS	8	7
CAMINHONETE	8	1
VAN	1	1
MICROÔNIBUS	1	1
NÃO INFORMADO	1	0
TRATOR	0	0
TRICICLO	0	0
FURGÃO	0	0
TOTAL	356	225

POR GÊNERO	2023	2022
FEMININO	34	23
MASCULINO	144	74
SEM VÍTIMA	58	44
NÃO INFORMADO	23	14
TOTAL	259	155

POR IDADE	2023	2022
ATÉ 20	6	6
DE 21 A 40	41	13
DE 41 A 60	6	7
61 OU MAIS	5	1
NÃO INFORMADO	201	84
TOTAL	259	111

OUTUBRO 2023 X OUTUBRO 2022

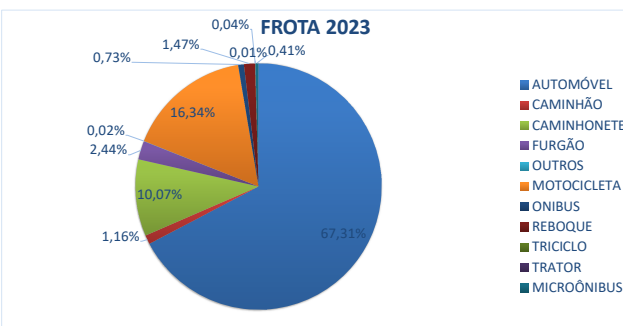
PERÍODO 01/10/2023 - 31/10/2023 X 01/10/2022 - 31/10/2022



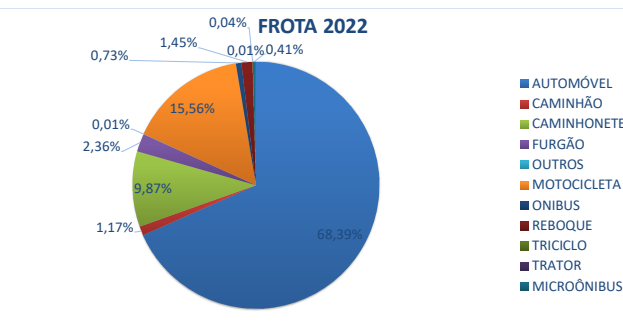
OUTUBRO 2023 X OUTUBRO 2022

PERÍODO 01/10/2023 - 31/10/2023 X 01/10/2022 - 31/10/2022

FROTA 2023	TOTAL	%
AUTOMÓVEL	212.121	67,31%
CAMINHÃO	3.642	1,16%
CAMINHONETE	31.734	10,07%
FURGÃO	7.694	2,44%
OUTROS	62	0,02%
MOTOCICLETA	51.479	16,34%
ONIBUS	2.301	0,73%
REBOQUE	4.645	1,47%
TRICICLO	123	0,04%
TRATOR	17	0,01%
MICROÔNIBUS	1.301	0,00%
TOTAL	315.119	100%



FROTA 2022	TOTAL	%
AUTOMÓVEL	211.335	68,39%
CAMINHÃO	3.607	1,17%
CAMINHONETE	30.501	9,87%
FURGÃO	7.279	2,36%
OUTROS	43	0,01%
MOTOCICLETA	48.097	15,56%
ONIBUS	2.261	0
REBOQUE	4.494	1,45%
TRICICLO	118	0,04%
TRATOR	16	0,01%
MICROÔNIBUS	1.275	0,41%
TOTAL	309.026	100%


OBSERVAÇÕES:

VEÍCULOS REGISTRADOS NO MUNICÍPIO DE NITERÓI, SEGUNDO DETRAN-RJ, CLASSIFICADOS DE ACORDO COM O TIPO DA FROTA.

OUTROS VEÍCULOS: MOTORHOME, SIDE CAR E QUADRICICLO.