

NOVEMBRO 2021 X NOVEMBRO 2022

PERÍODO 01/11/2021 - 30/11/2021 X 01/11/2022 - 30/11/2022

TIPO DE ACIDENTES	2021			2022		
	SUBTOTAL	COM VÍTIMA	SEM VÍTIMA	SUBTOTAL	COM VÍTIMA	SEM VÍTIMA
ABALROAMENTO	22	17	5	8	7	1
ATROPELAMENTO	13	12	1	26	17	9
CAPOTAMENTO	1	1	0	3	3	0
CHOQUE	5	4	1	16	12	4
COLISÃO	49	41	8	98	76	22
TOMBAMENTO	0	0	0	36	29	7
PANE MECÂNICA	4	4	0	0	0	0
OBSTRUÇÃO DA VIA	0	0	0	0	0	0
NÃO INFORMADO	4	4	0	0	0	0
TOTAL	98	83	15	187	144	43

BAIRROS	2021	2022
BADU	2	4
BALDEADOR	0	1
BARRETO	2	10
BOA VIAGEM	1	0
CACHOEIRA	0	0
CAFUBÁ	1	1
CAMBOINHAS	0	2
CANTAGALO	0	2
CARAMUJO	0	1
CENTRO	12	32
CHARITAS	5	5
CUBANGO	0	2
ENGENHO DO MATO	1	3
ENGENHOCA	1	1
FÁTIMA	0	0
FONSECA	9	20
GRAGOATÁ	0	0
ICARAÍ	6	28
ILHA DA CONCEIÇÃO	0	0
INGÁ	1	0
ITACOATIARA	0	0
ITAIPÚ	10	13
ITITIOCA	0	2
JACARÉ	0	0
JARDIM IMBUÍ	0	0
JURUJUBA	1	1
LARGO DA BATALHA	3	7

GRAVIDADE DA LESÃO	2021	2022
SEM LESÃO	5	43
LEVE	54	117
GRAVE	16	33
FATAL	1	2
NÃO INFORMADO	7	21
TOTAL	83	173

TIPO DE VEÍCULOS	2021	2022
AUTOMÓVEL	27	132
MOTOCICLETA	34	131
CAMINHÃO	1	10
BICICLETA	5	7
ÔNIBUS	3	8
CAMINHONETE	1	3
VAN	0	1
MICROÔNIBUS	0	1
NÃO INFORMADO	1	2
TRATOR	0	0
TRICICLO	0	0
FURGÃO	2	0
TOTAL	74	295

BAIRROS	2021	2022
MACEIÓ	0	2
MARAVISTA	1	0
MARIA PAULA	1	1
MATAPACA	0	0
MORRO DO ESTADO	0	0
MURIQUI	0	0
PÉ PEQUENO	0	0
PIRATININGA	15	12
PONTA D'AREIA	0	1
RIO DO OURO	0	1
SANTA BÁRBARA	1	0
SANTA ROSA	7	9
SANTANA	0	1
SANTO ANTÔNIO	0	0
SÃO DOMINGOS	0	0
SÃO FRANCISCO	10	6
SÃO LOURENÇO	0	0
SAPÉ	1	1
SERRA GRANDE	0	3
TENENTE JARDIM	0	0
VÁRZEA DAS MOÇAS	2	1
VIÇOSO JARDIM	0	0
VILA PROGRESSO	3	1
VIRADOURO	0	0
VITAL BRAZIL	0	1
NÃO INFORMADO	2	9
TOTAL	98	184

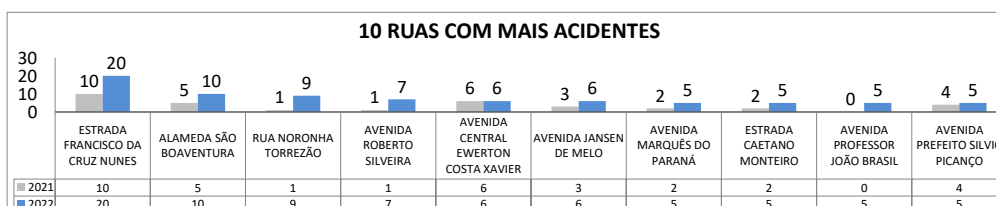
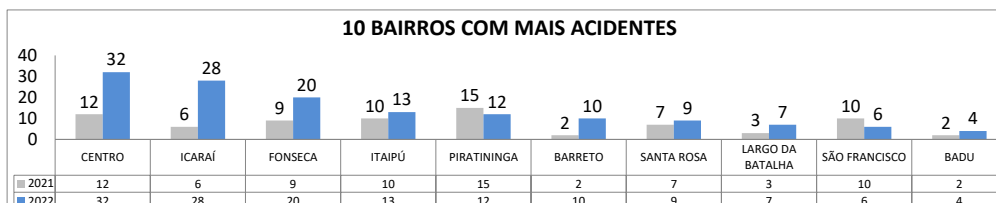
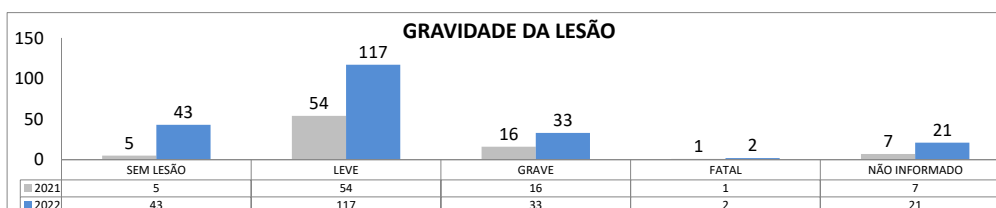
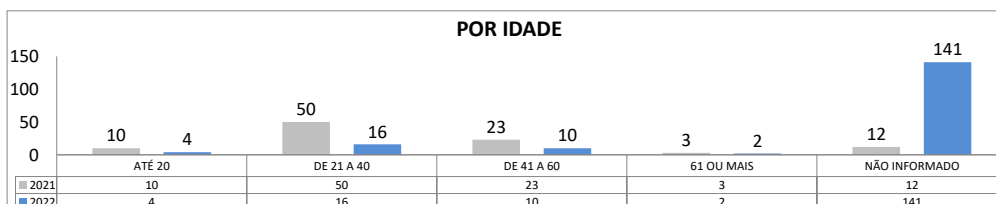
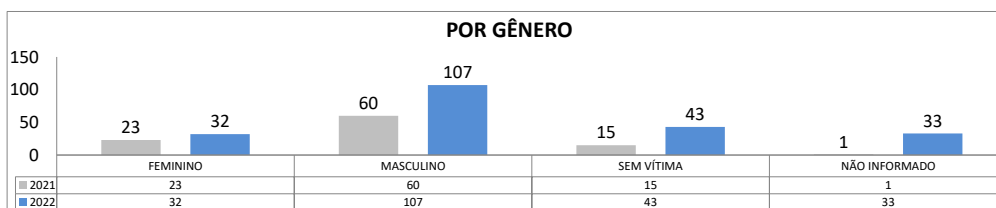
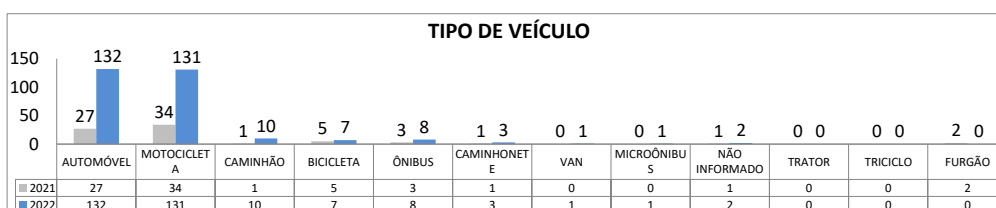
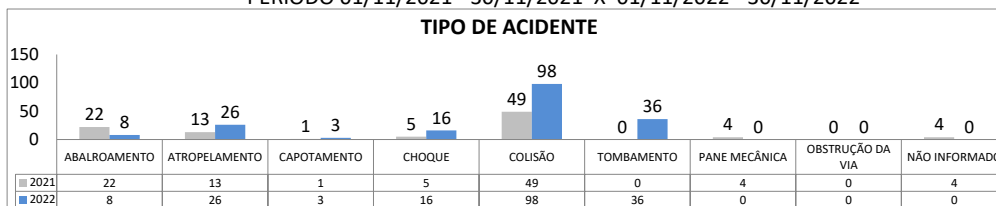
VÍTIMAS FATAIS NOVEMBRO/2022		
FONSECA	02/11/2022	NÃO INFORMADO
FONSECA	06/11/2022	MOTOCICLISTA
TOTAL		2

POR GÊNERO	2021	2022
FEMININO	23	32
MASCULINO	60	107
SEM VÍTIMA	15	43
NÃO INFORMADO	1	33
TOTAL	99	215

POR IDADE	2021	2022
ATÉ 20	10	4
DE 21 A 40	50	16
DE 41 A 60	23	10
61 OU MAIS	3	2
NÃO INFORMADO	12	141
TOTAL	98	173

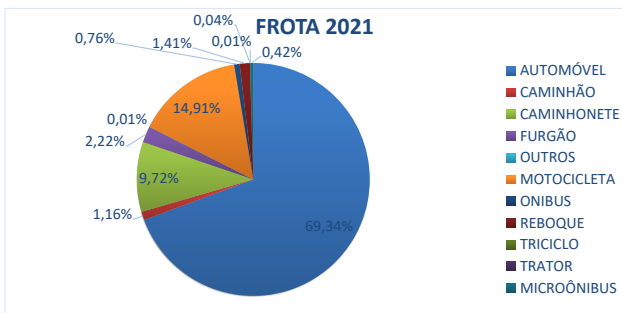
NOVEMBRO 2021 X NOVEMBRO 2022

PERÍODO 01/11/2021 - 30/11/2021 X 01/11/2022 - 30/11/2022

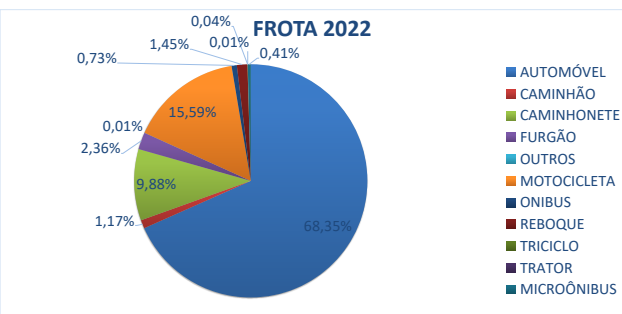


NOVEMBRO 2021 X NOVEMBRO 2022
PERÍODO 01/11/2021 - 30/11/2021 X 01/11/2022 - 30/11/2022

FROTA 2021	TOTAL	%
AUTOMÓVEL	211.441	69,34%
CAMINHÃO	3.527	1,16%
CAMINHONETE	29.626	9,72%
FURGÃO	6.765	2,22%
OUTROS	41	0,01%
MOTOCICLETA	45.473	14,91%
ONIBUS	2.315	0,76%
REBOQUE	4.308	1,41%
TRICICLO	114	0,04%
TRATOR	16	0,01%
MICROÔNIBUS	1.286	0,42%
TOTAL	304.912	100%



FROTA 2022	TOTAL	%
AUTOMÓVEL	211.448	68,35%
CAMINHÃO	3.620	1,17%
CAMINHONETE	30.562	9,88%
FURGÃO	7.287	2,36%
OUTROS	44	0,01%
MOTOCICLETA	48.242	15,59%
ONIBUS	2.247	0
REBOQUE	4.501	1,45%
TRICICLO	118	0,04%
TRATOR	16	0,01%
MICROÔNIBUS	1.278	0,41%
TOTAL	309.363	100%


OBSERVAÇÕES:

VEÍCULOS REGISTRADOS NO MUNICÍPIO DE NITERÓI, SEGUNDO DETRAN-RJ, CLASSIFICADOS DE ACORDO COM O TIPO DA FROTA.

OUTROS VEÍCULOS: MOTORHOME, SIDE CAR E QUADRICICLO.