

SETEMBRO 2023 X SETEMBRO 2022
PERÍODO 01/09/2023 - 31/09/2023 X 01/09/2022 - 30/09/2022

TIPO DE ACIDENTES	2023			2022		
	SUBTOTAL	COM VÍTIMA	SEM VÍTIMA	SUBTOTAL	COM VÍTIMA	SEM VÍTIMA
ABALROAMENTO	9	9	0	6	4	0
ATROPELAMENTO	33	25	8	34	27	3
CAPOTAMENTO	6	5	1	3	3	0
CHOQUE	8	7	1	9	7	0
COLISÃO	103	70	33	105	74	18
TOMBAMENTO	39	21	18	34	25	3
PANE MECÂNICA	0	0	0	0	0	0
OBSTRUÇÃO DA VIA	0	0	0	0	0	0
NÃO INFORMADO	2	0	2	0	0	0
TOTAL	200	137	63	191	140	24

BAIRROS	2023	2022
Atalaia	3	0
Badu	3	7
Baldeador	3	0
Barreto	6	9
Boa Viagem	0	1
Cachoeira	1	0
Cafubá	4	1
Camboinhas	1	0
Cantagalo	2	2
Caramujo	4	3
Centro	23	11
Charitas	1	5
Cubango	2	2
Engenho do Mato	1	3
Engenhoca	1	3
Fátima	0	0
FIGUEIRA	0	0
Fonseca	19	22
Gragoatá	0	1
Icaraí	19	24
Ilha da Conceição	1	0
Ingá	1	4
Itacoatiara	0	0
Itaipú	3	12
Ititioca	0	1
Jacaré	0	0
Jardim Imbuí	0	0
Jurujuba	3	1
Largo da Batalha	3	9
LARGO DO BARRADAS	1	0

BAIRROS	2023	2022
Maceió	0	0
Maravista	0	1
Maria Paula	0	0
Matapaca	0	0
MORRO DO CASTRO	0	0
Morro do Estado	0	0
Muriqui	0	0
Neves	0	0
Pé Pequeno	0	0
Pendotiba	7	0
Piratininga	6	17
Ponta D'Areia	0	0
Rio do Ouro	3	1
Santa Bárbara	1	2
Santa Rosa	18	6
Santana	0	2
Santo Antônio	0	0
São Domingos	2	1
São Francisco	5	9
São Lourenço	2	3
Sapê	2	2
Serra Grande	0	1
Tenente jardim	2	1
Várzea das Moças	1	1
Venda da Cruz	0	0
Viçoso Jardim	0	0
Vila Progresso	0	1
Viradouro	0	1
Vital Brazil	0	2
NÃO INFORMADO	46	4
TOTAL	200	176

GRAVIDADE DA LESÃO	2023	2022
SEM LESÃO	61	52
LEVE	117	109
MÉDIO	28	
GRAVE	10	35
FATAL	2	0
NÃO INFORMADO	17	21
TOTAL	235	217

VÍTIMAS FATAIS SETEMBRO/2023		
24/09/2023		COLISÃO
04/09/2023	LARGO DA BATALHA	ATROPELAMENTO
TOTAL		

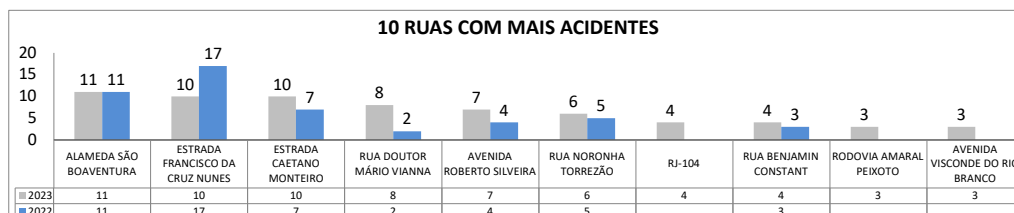
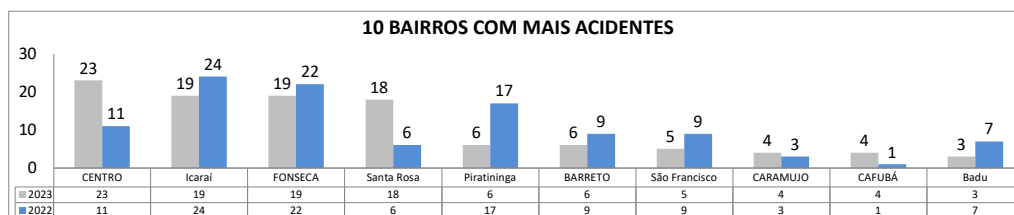
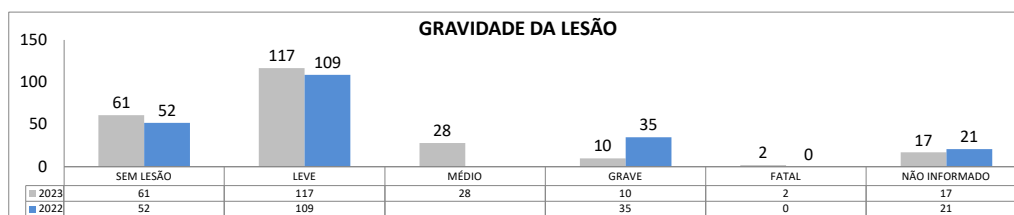
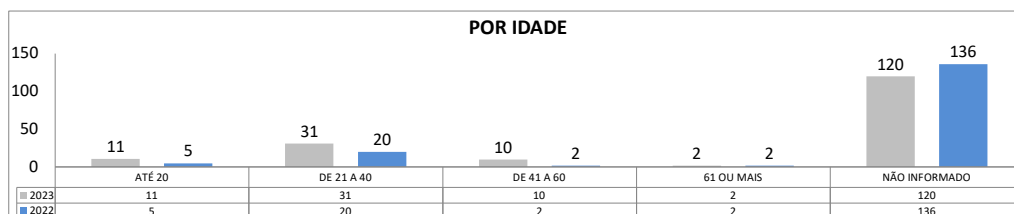
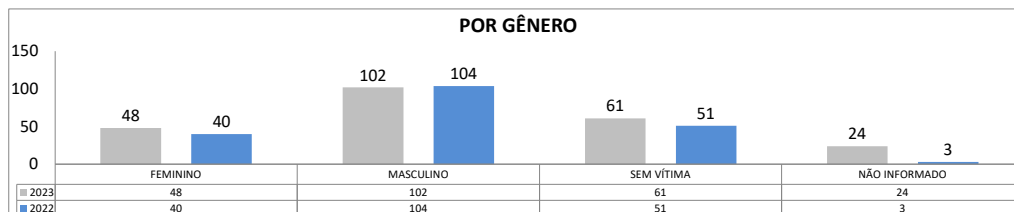
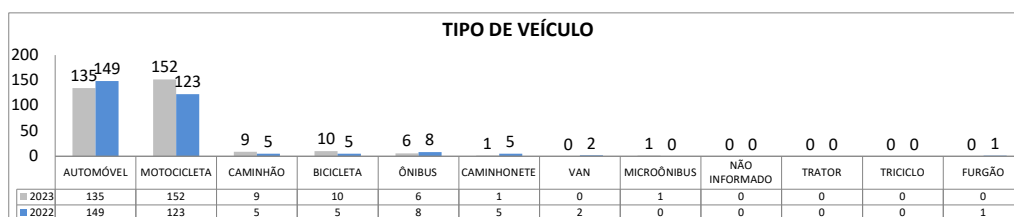
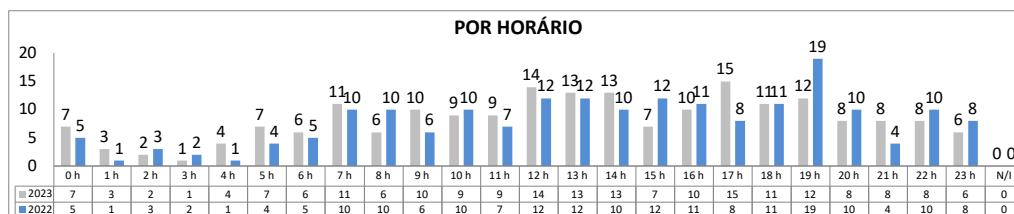
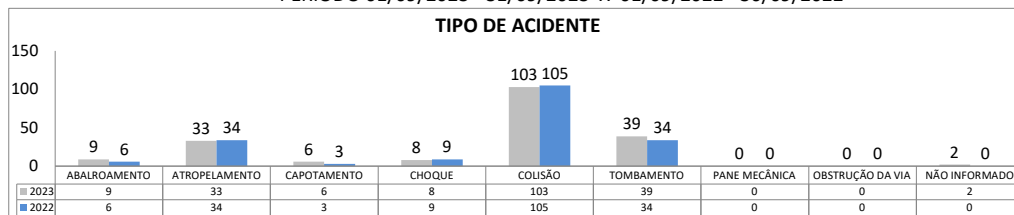
TIPO DE VEÍCULOS	2023	2022
AUTOMÓVEL	135	149
MOTOCICLETA	152	123
CAMINHÃO	9	5
BICICLETA	10	5
ÔNIBUS	6	8
CAMINHONETE	1	5
VAN	0	2
MICROÔNIBUS	1	0
NÃO INFORMADO	0	0
TRATOR	0	0
TRICICLO	0	0
FURGÃO	0	1
TOTAL	314	298

POR GÊNERO	2023	2022
FEMININO	48	40
MASCULINO	102	104
SEM VÍTIMA	61	51
NÃO INFORMADO	24	3
TOTAL	235	198

POR IDADE	2023	2022
ATÉ 20	11	5
DE 21 A 40	31	20
DE 41 A 60	10	2
61 OU MAIS	2	2
NÃO INFORMADO	120	136
TOTAL	174	165

SETEMBRO 2023 X SETEMBRO 2022

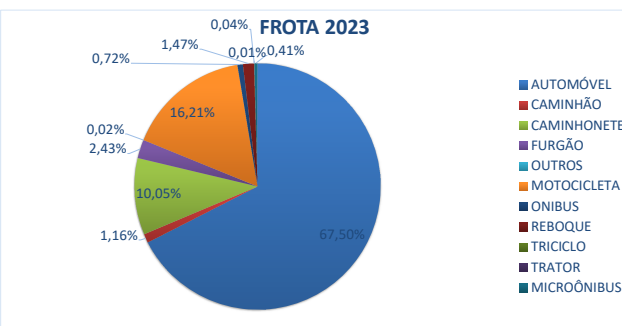
PERÍODO 01/09/2023 - 31/09/2023 X 01/09/2022 - 30/09/2022



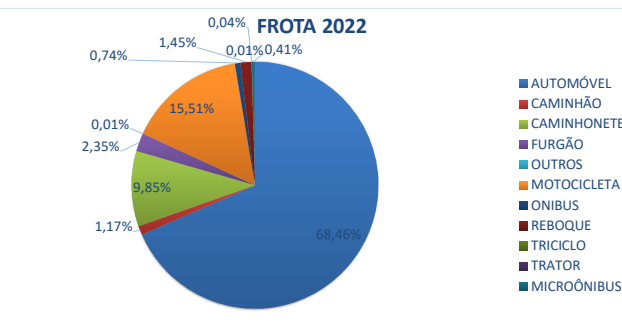
SETEMBRO 2023 X SETEMBRO 2022

PERÍODO 01/09/2023 - 31/09/2023 X 01/09/2022 - 30/09/2022

FROTA 2023	TOTAL	%
AUTOMÓVEL	212.090	67,69%
CAMINHÃO	3.631	1,16%
CAMINHONETE	31.579	10,08%
FURGÃO	7.633	2,44%
OUTROS	60	0,02%
MOTOCICLETA	50.934	16,26%
ONIBUS	2.248	0,72%
REBOQUE	4.620	1,47%
TRICICLO	118	0,04%
TRATOR	16	0,01%
MICROÔNIBUS	1.291	0,00%
TOTAL	313.331	100%



FROTA 2022	TOTAL	%
AUTOMÓVEL	211.300	68,46%
CAMINHÃO	3.603	1,17%
CAMINHONETE	30.411	9,85%
FURGÃO	7.255	2,35%
OUTROS	43	0,01%
MOTOCICLETA	47.875	15,51%
ONIBUS	2.270	0
REBOQUE	4.478	1,45%
TRICICLO	117	0,04%
TRATOR	16	0,01%
MICROÔNIBUS	1.278	0,41%
TOTAL	308.646	100%



OBSERVAÇÕES:

VEÍCULOS REGISTRADOS NO MUNICÍPIO DE NITERÓI, SEGUNDO DETRAN-RJ, CLASSIFICADOS DE ACORDO COM O TIPO DA FROTA.

OUTROS VEÍCULOS: MOTORHOME, SIDE CAR E QUADRICICLO.