

DEZEMBRO 2021 X DEZEMBRO 2022

PERÍODO 01/12/2021 - 31/12/2021 X 01/12/2022 - 31/12/2022

TIPO DE ACIDENTES	2021			2022		
	SUBTOTAL	COM VÍTIMA	SEM VÍTIMA	SUBTOTAL	COM VÍTIMA	SEM VÍTIMA
ABALROAMENTO	18	18	0	9	6	3
ATROPELAMENTO	4	4	0	24	13	11
CAPOTAMENTO	1	1	2	6	0	6
CHOQUE	6	5	1	9	3	6
COLISÃO	56	50	6	108	73	35
TOMBAMENTO	1	1	0	1	1	0
PANE MECÂNICA	0	0	0	37	37	0
OBSTRUÇÃO DA VIA	0	0	0	0	0	0
NÃO INFORMADO	2	2	0	0	0	0
TOTAL	88	81	9	194	133	61

BAIRROS	2021	2022
BADU	3	5
BALDEADOR	1	5
BARRETO	4	7
BOA VIAGEM	0	0
CACHOEIRA	1	0
CAFUBÁ	0	0
CAMBOINHAS	3	0
CANTAGALO	1	2
CARAMUJO	0	2
CENTRO	9	29
CHARITAS	2	6
CUBANGO	0	1
ENGENHO DO MATO	3	1
ENGENHOCA	0	1
FÁTIMA	0	0
FONSECA	11	23
GRAGOATÁ	0	0
ICARÁI	9	8
ILHA DA CONCEIÇÃO	0	0
INGÁ	1	2
ITACOATIARA	1	0
ITAIPÚ	13	19
ITITIOCA	0	5
JACARÉ	0	0
JARDIM IMBUÍ	0	0
JURUJUBA	0	1
LARGO DA BATALHA	0	4

GRAVIDADE DA LESÃO	2021	2022
SEM LESÃO	0	61
LEVE	66	106
GRAVE	24	29
FATAL	2	3
NÃO INFORMADO	10	12
TOTAL	102	150

TIPO DE VEÍCULOS	2021	2022
AUTOMÓVEL	86	151
MOTOCICLETA	66	129
CAMINHÃO	2	6
BICICLETA	3	6
ÔNIBUS	2	10
CAMINHONETE	3	3
VAN	0	1
MICROÔNIBUS	0	1
NÃO INFORMADO	0	2
TRATOR	0	0
TRICICLO	0	1
FURGÃO	0	1
TOTAL	162	311

BAIRROS	2021	2022
MACEIÓ	1	1
MARAVISTA	1	3
MARIA PAULA	0	0
MATAPACA	0	2
MORRO DO ESTADO	0	0
MURIQUI	0	0
PÉ PEQUENO	0	0
PIRATININGA	8	15
PONTA D'AREIA	0	2
RIO DO OURO	0	2
SANTA BÁRBARA	1	0
SANTA ROSA	6	12
SANTANA	2	2
SANTO ANTÔNIO	1	3
SÃO DOMINGOS	0	1
SÃO FRANCISCO	8	7
SÃO LOURENÇO	2	3
SAPÉ	1	0
SERRA GRANDE	1	2
TENENTE JARDIM	0	0
VÁRZEA DAS MOÇAS	2	0
VIÇOSO JARDIM	0	1
VILA PROGRESSO	1	0
VIRADOURO	0	2
VITAL BRAZIL	0	2
NÃO INFORMADO	3	9
TOTAL	100	190

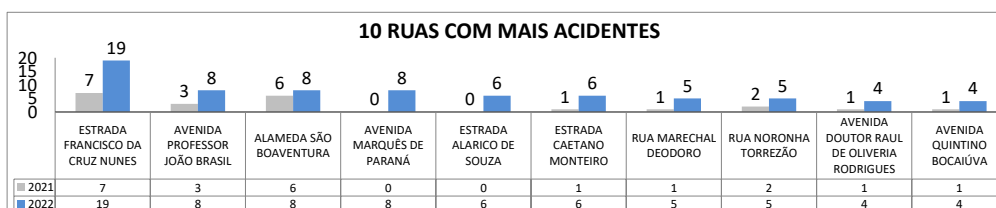
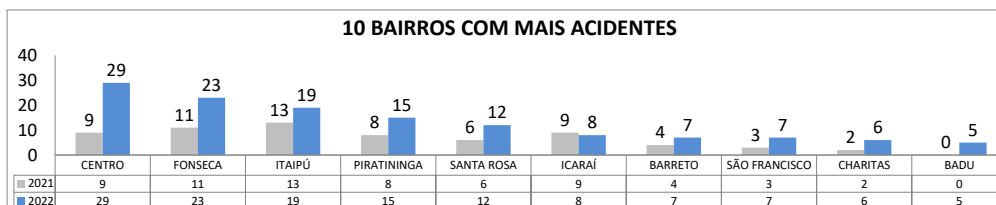
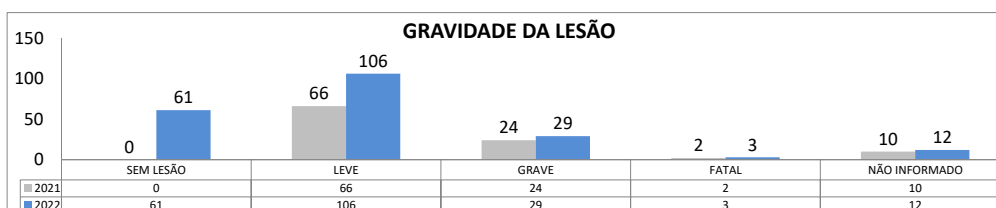
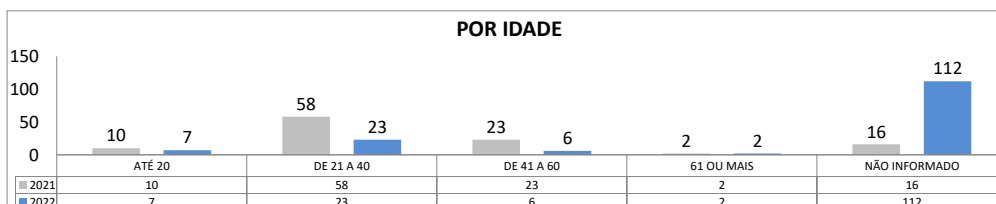
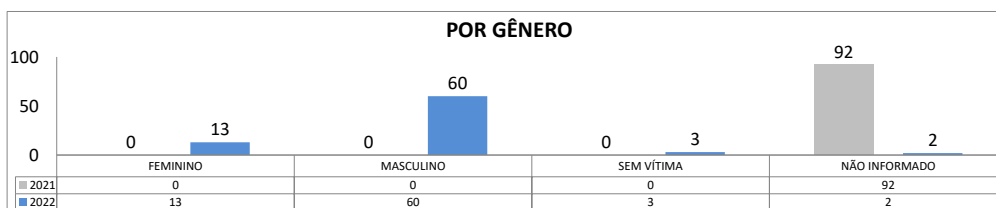
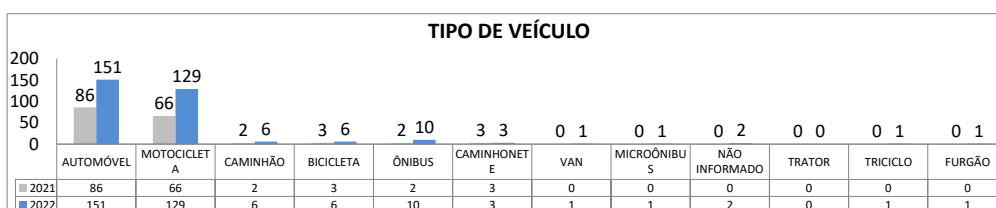
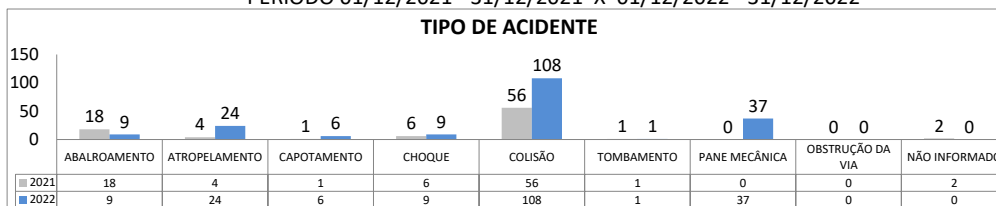
VÍTIMAS FATAIS DEZEMBRO/2022		
PIRATININGA	01/12/2022	MOTOCICLISTA
ITITIOCA	12/12/2022	MOTOCICLISTA
CENTRO	14/12/2022	PEDESTRE
TOTAL		3

POR GÊNERO	2021	2022
FEMININO	33	47
MASCULINO	75	92
SEM VÍTIMA	7	71
NÃO INFORMADO	1	13
TOTAL	116	223

POR IDADE	2021	2022
ATÉ 20	10	7
DE 21 A 40	58	23
DE 41 A 60	23	6
61 OU MAIS	2	2
NÃO INFORMADO	16	112
TOTAL	109	150

DEZEMBRO 2021 X DEZEMBRO 2022

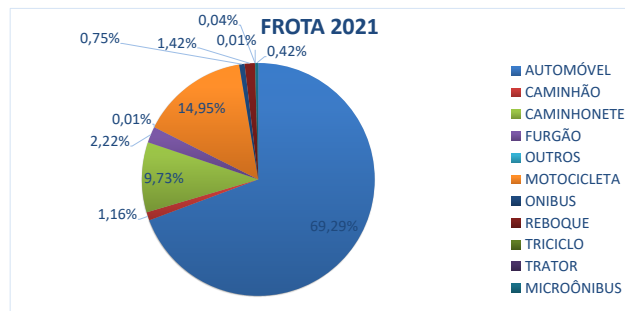
PERÍODO 01/12/2021 - 31/12/2021 X 01/12/2022 - 31/12/2022



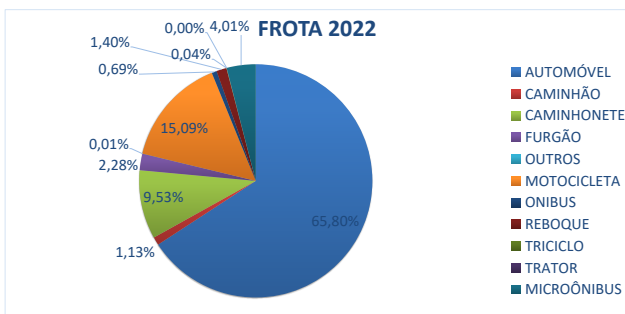
DEZEMBRO 2021 X DEZEMBRO 2022

PERÍODO 01/12/2021 - 31/12/2021 X 01/12/2022 - 31/12/2022

FROTA 2021	TOTAL	%
AUTOMÓVEL	211.325	69,29%
CAMINHÃO	3.524	1,16%
CAMINHONETE	29.689	9,73%
FURGÃO	6.780	2,22%
OUTROS	42	0,01%
MOTOCICLETA	45.606	14,95%
ONIBUS	2.296	0,75%
REBOQUE	4.330	1,42%
TRICICLO	114	0,04%
TRATOR	16	0,01%
MICROÔNIBUS	1.284	0,42%
TOTAL	305.006	100%



FROTA 2022	TOTAL	%
AUTOMÓVEL	211.305	65,80%
CAMINHÃO	3.622	1,13%
CAMINHONETE	30.618	9,53%
FURGÃO	7.320	2,28%
OUTROS	45	0,01%
MOTOCICLETA	48.468	15,09%
ONIBUS	2.226	0
REBOQUE	4.507	1,40%
TRICICLO	118	0,04%
TRATOR	16	0,00%
MICROÔNIBUS	12.887	4,01%
TOTAL	321.132	100%


OBSERVAÇÕES:

VEÍCULOS REGISTRADOS NO MUNICÍPIO DE NITERÓI, SEGUNDO DETRAN-RJ, CLASSIFICADOS DE ACORDO COM O TIPO DA FROTA.

OUTROS VEÍCULOS: MOTORHOME, SIDE CAR E QUADRICICLO.