



ABRIL 2022 X ABRIL 2023

PERÍODO 01/04/2022 - 30/04/2022 X 01/04/2023 - 30/04/2023

TIPO DE ACIDENTES	2022			2023		
	SUBTOTAL	COM VÍTIMA	SEM VÍTIMA	SUBTOTAL	COM VÍTIMA	SEM VÍTIMA
ABALROAMENTO	13	10	3	14	13	1
ATROPELAMENTO	34	21	13	19	15	4
CAPOTAMENTO	3	2	1	2	2	0
CHOQUE	13	6	7	12	10	2
COLISÃO	110	71	39	81	55	26
TOMBAMENTO	37	15	22	27	17	10
PANE MECÂNICA	0	0	0	0	0	0
OBSTRUÇÃO DA VIA	0	0	0	0	0	0
NÃO INFORMADO	2	1	1	1	0	1
TOTAL	212	126	86	156	112	44

BAIRROS	2022	2023
BADU	4	0
BALDEADOR	3	1
BARRETO	1	6
BOA VIAGEM	0	0
CACHOEIRA	1	0
CAFUBÁ	2	2
CAMBOINHAS	2	1
CANTAGALO	2	4
CARAMUJO	8	2
CENTRO	30	21
CHARITAS	7	2
CUBANGO	2	0
ENGENHO DO MATO	5	0
ENGENHOCA	0	2
FÁTIMA	0	0
FONSECA	20	15
GRAGOATÁ	0	1
ICARÁ	18	20
ILHA DA CONCEIÇÃO	1	2
INGÁ	4	0
ITACOATIARA	0	1
ITAIPÚ	20	2
ITITIOCA	1	0
JACARÉ	0	1
JARDIM IMBUÍ	0	0
JURUJUBA	1	1
LARGO DA BATALHA	6	3

BAIRROS	2022	2023
MACEIÓ	3	4
MARAVISTA	1	1
MARIA PAULA	4	3
MATAPACA	0	0
MORRO DO ESTADO	0	0
MURIQUI	0	0
PÉ PEQUENO	0	0
PIRATININGA	18	9
PONTA D'AREIA	0	1
RIO DO OURO	0	0
SANTA BÁRBARA	1	1
SANTA ROSA	9	6
SANTANA	1	0
SANTO ANTÔNIO	2	0
SÃO DOMINGOS	1	1
SÃO FRANCISCO	10	6
SÃO LOURENÇO	0	2
SAPÉ	1	5
SERRA GRANDE	1	1
TENENTE JARDIM	0	1
VÁRZEA DAS MOÇAS	3	1
VICOSO JARDIM	2	0
VILA PROGRESSO	1	1
VIRADOURO	0	2
VITAL BRAZIL	0	0
NÃO INFORMADO	11	16
TOTAL	207	148

GRAVIDADE DA LESÃO	2022	2023
SEM LESÃO	86	44
LEVE	48	108
GRAVE	12	6
FATAL	1	4
NÃO INFORMADO	81	10
TOTAL	228	172

VÍTIMAS FATAIS ABRIL/2023		
16/04/2023	GRAGOATÁ	NÃO INFORMADA
17/04/2023	FONSECA	NÃO INFORMADA
25/04/2023	FONSECA	NÃO INFORMADA
27/04/2023	BARRETO	NÃO INFORMADA
TOTAL		4

TIPO DE VEÍCULOS	2022	2023
AUTOMÓVEL	147	107
MOTOCICLETA	145	125
CAMINHÃO	8	2
BICICLETA	4	8
ÔNIBUS	13	5
CAMINHONETE	10	3
VAN	0	1
MICROÔNIBUS	1	1
NÃO INFORMADO	0	4
TRATOR	0	0
TRICICLO	0	0
FURGÃO	6	1
TOTAL	334	257

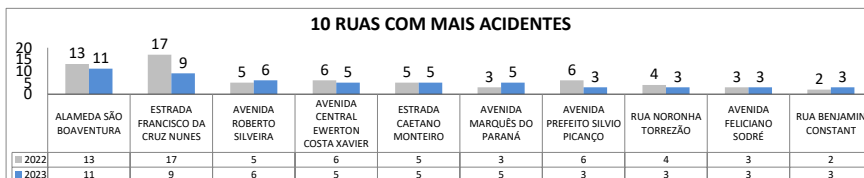
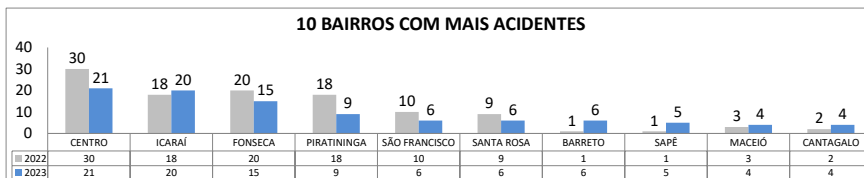
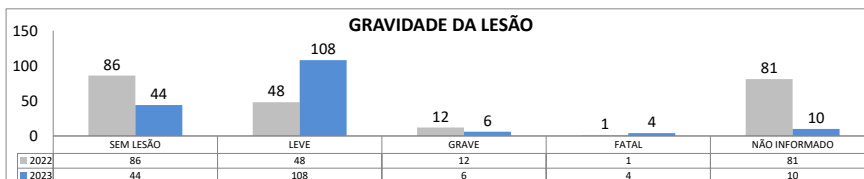
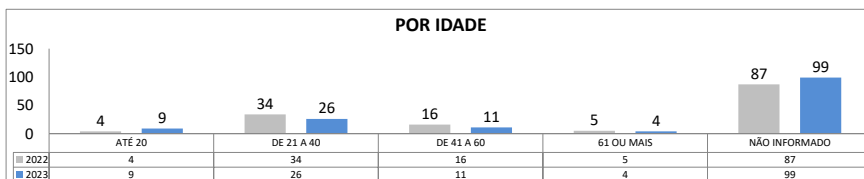
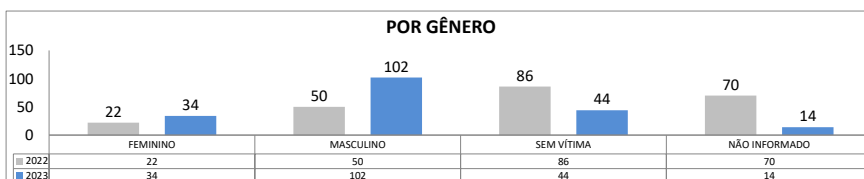
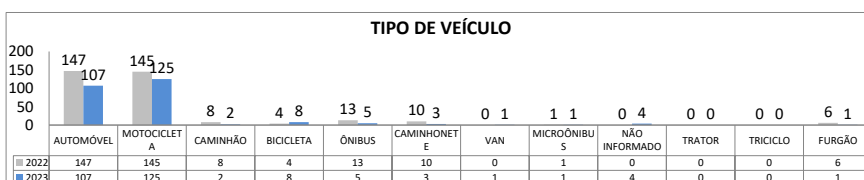
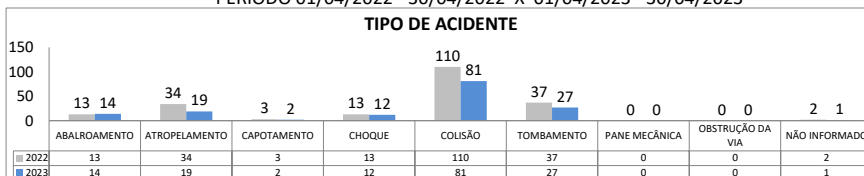
POR GÊNERO	2022	2023
FEMININO	22	34
MASCULINO	50	102
SEM VÍTIMA	86	44
NÃO INFORMADO	70	14
TOTAL	228	194

POR IDADE	2022	2023
ATÉ 20	4	9
DE 21 A 40	34	26
DE 41 A 60	16	11
61 OU MAIS	5	4
NÃO INFORMADO	87	99
TOTAL	64	149



ABRIL 2022 X ABRIL 2023

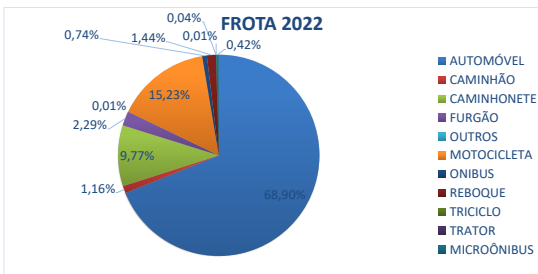
PERÍODO 01/04/2022 - 30/04/2022 X 01/04/2023 - 30/04/2023



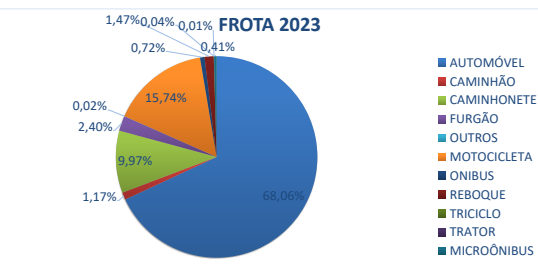
ABRIL 2022 X ABRIL 2023

PERÍODO 01/04/2022 - 30/04/2022 X 01/04/2023 - 30/04/2023

FROTA 2022	TOTAL	%
AUTOMÓVEL	211.375	68,90%
CAMINHÃO	3.547	1,16%
CAMINHONETE	29.988	9,77%
FURGÃO	7.016	2,29%
OUTROS	42	0,01%
MOTOCICLETA	46.721	15,23%
ONIBUS	2.276	0,74%
REBOQUE	4.412	1,44%
TRICICLO	116	0,04%
TRATOR	16	0,01%
MICROÔNIBUS	1.285	0,00%
TOTAL	306.794	100%



FROTA 2023	TOTAL	%
AUTOMÓVEL	211.476	68,06%
CAMINHÃO	3.649	1,17%
CAMINHONETE	30.977	9,97%
FURGÃO	7.449	2,40%
OUTROS	58	0,02%
MOTOCICLETA	48.894	15,74%
ONIBUS	2.228	0
REBOQUE	4.553	1,47%
TRICICLO	117	0,04%
TRATOR	16	0,01%
MICROÔNIBUS	1.286	0,41%
TOTAL	310.703	100%



OBSERVAÇÕES:

VEÍCULOS REGISTRADOS NO MUNICÍPIO DE NITERÓI, SEGUNDO DETRAN-RJ, CLASSIFICADOS DE ACORDO COM O TIPO DA FROTA.

OUTROS VEÍCULOS: MOTORHOME, SIDE CAR E QUADRICICLO.